

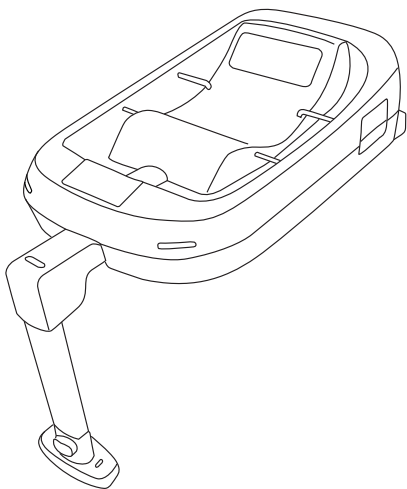
Silver Cross®



Simplifix ISOFIX Base

Vehicle Application List

Semi-Universal approved to ECE-R44.04 for use in the vehicles listed in the vehicle application list.



***DO NOT USE ON A PASSENGER SEAT WITH A FRONT AIRBAG IT IS VERY DANGEROUS AND ILLEGAL**

Important Safety Guide



***DO NOT USE ON A PASSENGER SEAT WITH A FRONT AIRBAG, IT IS VERY DANGEROUS AND ILLEGAL (YOU MAY BE ABLE TO DISCONNECT THE AIRBAG MANUALLY OR AUTOMATICALLY TO COMPLY WITH THE LAW. Refer to your vehicle handbook).**

IF POSSIBLE SILVER CROSS RECOMMEND FITTING THE BASE IN THE REAR SEAT OF THE VEHICLE, IT IS STATISTICALLY SAFER.



The front support leg of the Simplifix ISOFIX Base must NEVER be placed on or against a lid of a floor storage compartment. IT MUST ALWAYS BE in full and firm contact with the vehicle floor.

IMPORTANT!

ALWAYS CONSIDER THE FOLLOWING BEFORE MOVING YOUR CHILD FROM THE SIMPLICITY INFANT CARRIER TO THE NEXT STAGE OF CHILD SEAT

WEIGHT: MAXIMUM WEIGHT OF BABY 13kg (29lb)

POSITION OF THE BABY'S HEAD NOT LEGS DETERMINES THE MAXIMUM LENGTH OF YOUR BABY IN AN INFANT CARRIER. THE BABY'S HEAD MUST NOT EXCEED THE TOP OF THE BACK OF THE INFANT CARRIER.

PHYSICAL DEVELOPMENT: CHILD MUST BE ABLE TO SIT UP PROPERLY, UNAIDED FOR A REASONABLE LENGTH OF TIME.

This list includes the vehicles which may be fitted or can be fitted with ISOFIX anchorages. If in doubt always contact the vehicle/child restraint manufacturer to discuss the installation.

The Simplifix ISOFIX Base can only be used with the following Silver Cross Infant Carrier.

The Simplicity Infant Carrier:
Birth to 13kg (29lbs)
Birth to approximately 9 - 12 months.

The Simplicity Infant Carrier must always be fitted REARWARD facing on the SIMPLIFIX ISOFIX BASE & only in vehicles that are listed in the vehicle applications list.

This is an ISOFIX CHILD RESTRAINT SYSTEM. It is approved to Regulation No.44.04 series of amendments for general use in vehicles fitted with ISOFIX anchorage systems.

It will fit vehicles with positions approved as ISOFIX positions as detailed in the handbook, depending on the category of the child seat and of the fixture.

The mass group and the ISOFIX size class for which the SIMPLIFIX ISOFIX BASE is intended:



Class Size E

If in any doubt regarding your vehicle/s application please contact Silver Cross customer services on 0845 8726900.

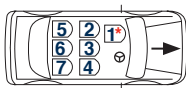
A**B****C****D**

***DO NOT USE ON A PASSENGER SEAT WITH A FRONT AIRBAG**

A Manufacturer **B** Model **C** From year **D** ISOFIX positions

ADDITIONAL INFORMATION

- (a) Do not place the front support leg on a floor storage compartment lid, the floor storage compartment lid must be removed. The front support leg must make full & firm contact with the vehicle chassis.
- (b) Please consult with the vehicle manufacturer regarding access to ISOFIX points.
- (c) Because of the vehicle seat position care must be taken to correctly attach the child restraint system to the ISOFIX points.
- (d) Vehicle seat (mid row) must be adjusted forward.
- (e) Adjust the vehicle seat so that the base front support leg does not make contact with the floor storage compartment.
- (f) Vehicle seat has to be fully adjusted to the rear most position.
- (g) The Simplifix ISOFIX Base is only suitable if a filler piece approved by the vehicle manufacturer is positioned in the floor storage compartment.



***DO NOT USE ON A PASSENGER SEAT WITH A FRONT AIRBAG**

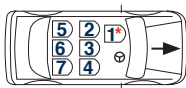
ALFA ROMEO

156	1997-2005	2&4
159	2005>	2&4
Giulietta 940	2010>	2&4
GT Coupe	2004>	2&4
MiTo	2008>	1*2&4

AUDI

A1	2010>	2&4
A2 4/5Door	2000>	1*2&4
A3 3/5 Door	Jan/ 2000>	2&4
A3 Sportback	May/2003>	1*2&4
A3 Convertible	2008>	1*2&4
S3 3/5 Door	May/2003>	1*2&4
A4 Saloon	Jan/1998>	1*2&4
A4 Estate	1996>	1*2&4
A4 Convertible	Jan/2002>	1*2&4
A4 Quattro	2000>	2&4
S4 Saloon	Jan/1998>	2&4
S4 Estate	Jan/1998>	2&4
S4 Convertible	2002>	2&4
RS4	2000>	2&4
RS4 Convertible	2002>	2&4
A5 Saloon	2007>	2&4
A5 Convertible	Mar/2009>	2&4
A5 Sportback 5 Door	Sep/2009>	1*2&4
S5 Saloon	2007>	2&4
A6 Saloon	Nov/2010>	2&4
A6 All Road Estate	Jan/2004>	2&4

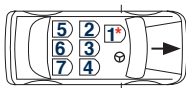
A6 All Road Quattro, Saloon/Estate	Jan/2004>	1*2&4
A7 Sportback	2010>	2&4
A7 (4G)	Nov/2010>	2&4
A8	Feb/1998>	2&4
A8(4H)	Feb/2010>	2&4
S8	Feb-98	2&4
Q5	Nov/2008>	1*2&4
Q7	Jun/2006>	1*2&4
R8	April/2007>	1*
S5 Sportback 5 Door	Sept/2009>	1*2&4
TT Coupe	Mar/2003>	2&4
TT-11 Coupe	Aug/2006>	1*2&4
TT-11 Roadster	2006>	1*
TTS Coupe	2006>	1*
BMW		
Mini One	2001>	2&4
Mini One D	Jun/2003>	2&4
Mini Cooper	Dec/2001>	2&4
Mini Clubman	2007>	2&4
Mini Countryman	Jan/2011>	2&4
1 Series	Jan/2005>	2&4
1 Series Convertible	Jan/2008>	1*2&4
1 Series Coupe	2007>	2&4
135i Coupe	Jan/2008>	2&4
3 Series Saloon	Jan/2005>	2&4
3 Series Estate	1999>	2&4
3 Series Convertible	2000>	2&4
3 Series Coupe	1998>	2&4
3 Series Hatchback	2001>	2&4
5 Series Saloon	2003>	2&4
5 Series Estate	2003>	2&4
5 Series GT	Oct/2009>	2&4
5 Series Touring	2000>	2&4



***DO NOT USE ON A PASSENGER
SEAT WITH A FRONT AIRBAG**

6 Series Convertible	2003>	2&4
6 Series Coupe	2003>	2&4
7 Series Saloon	2001>	2&4
X1	Oct/2009>	2&4
X3	2004>	2&4
X5	2004>	2&4
X6	2008>	2&4
CHRYSLER		
300C Saloon	2004>	2&4
Dodge Caliber	2006>	2&4
Dodge Avenger	2007>	2&4
Dodge Nitro	2006>	2&4
Dodge Ram 1500 4 Door	2002-2008	2,3&4
Voyager MPV	Jan/2001>	2&4
Grand Voyager	2001-2007	2,4,5&7
Grand Voyager	2008>	2,4&6
Jeep Cherokee	2002>	2&4
Jeep Grand Cherokee	2005>	2&4
Jeep Commander	2006>	2&4
Pacifica	2003-2008	2&4
PT Cruiser	2000>	2&4
PT Cruiser 11	2006>	2&4
Sebring Saloon	2007>	2&4
Sebring Convertible	2007>	2&4
CITROEN		
Berlingo 11	Jan/2008>	1*2&4
C1	2005>	2&4
C2	2003>	2&4

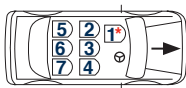
C3	Jan/2004>	2&4
C3 Pluriel Cabriolet	2003>	2&4
C4 Hatchback	Sep/2004>	2&4
C4 Picasso	2007>	2,3&4
C4 Grand Picasso	2007>	2,3&4
C4 11	Oct/2010>	2&4
C5 Saloon	2000>	2&4
C5 Estate	2000>	2&4
C8 (seats 5&7) (d)	2003>	2,3,4,5&7
C Crosser	2007>	2&4
DS3	2010>	2&4
Evasion	1994-2002	2,4,5&7
Jumpy	2007>	2,4,5&7
Nemo	2007>	2&4
DAHATSU		
Cuore	Sep/2007>	2&4
Materia	Mar/2006>	2&4
Sirion	May/2005>	2&4
Terios	May/2005>	2&4
Trevis	Sep/2005>	2&4
FIAT		
500	2007>	2&4
500 C Convertible	2009>	2&4
Bravo	2007>	2&4
Croma Estate	2008>	2&4
Doblo	2001>	2&4
Doblo 11	2010>	2&4
Fiorino Qubo	Jan/2008>	2&4
Grande Punto	Jan/2005>	2&4
Idea Mini MPV	2003-2007	2&4
Linea	2007>	2&4
Mondeo Estate	Jun/2007>	2&4
Multipla	2004-2007	2&4



***DO NOT USE ON A PASSENGER SEAT WITH A FRONT AIRBAG**

Panda	Jan/2003>	2&4
Panda 4x4	Oct/2004>	2&4
Punto 3/5Door	1999-2007	2&4
Scudo 11	2007>	2,4,5&7
Sedici	2006>	2&4
Stilo Saloon	Jan/2001>	2&4
Stilo Estate	2004>	2&4
Ulysse	2003>	2&4
FORD		
C Max (a)	2003>	2&4
C Max & Grand C-Max	2010>	2&4
C Max & Grand C-Max (DXA)	Dec/2010>	1*&3
Grand C Max	2010>	2&4
Fiesta 3/5 Door	Oct/2008>	2&4
Focus	Nov/2004>	2&4
Focus CC Convertible	Jan/2007>	2&4
Focus Estate	2005>	2&4
Focus Coupe	Jan/2007>	2&4
Galaxy	Jan/1998>	2&4
Galaxy	Jan/2004>	2,3&4
Ka	Feb/2009>	2&4
Kuga SUV	Jan/2009>	2&4
Maverick SUV	Jan/2001>	2&4
Mondeo Saloon	2007>	2&4
Mondeo Estate	2007>	2&4
Ranger	Jul/2011>	2&4
S Max	Mar/2006>	2&4

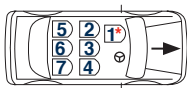
Tourneo Connect	Jan/2003>	2&4
Transit Connect	2006>	2&4
HONDA		
Accord 4 Door	2003>	2&4
Accord 5 Door	2009>	2&4
Accord Estate	Jun/2003>	2&4
City	2009>	2&4
Civic Hatchback (e)	Nov/2000>	2&4
CRV	Jan/2002>	2&4
CRZ	Jun/2010>	2&4
FRV 6 Seats	2005>	2&4
I30 CW	Jan/2009>	2&4
Insight	Apr/2009>	2&4
Jazz	Dec/2001>	2&4
Jazz 5 Door	Nov/2008>	2&4
Legend	Aug/2006>	2&4
Pilot	Aug/2006>	2,3,4&7
Stream	Nov/2000>	2&4
HYUNDAI		
Accent Saloon	Nov/2002>	2&4
Accent Hatchback	Feb/2002>	2&4
Coupe	Sep/2001>	2&4
Elentra 5 Door	Jan/2002>	2&4
Getz	2002-2008	2&4
H1 MPV	2008>	2&4
I10	Jan/2009>	2&4
I20	Jan/2009>	2&4
I30 Saloon	2007>	2&4
I30 Estate	2007>	2&4
Ix35	2010>	2&4
Ix40	Aug/2011>	2&4
Ix55	2009>	2&4
Matrix 5 Door	Jan/2002>	2&4



***DO NOT USE ON A PASSENGER SEAT WITH A FRONT AIRBAG**

Matrix	2008>	2&4
Santa Fe SUV	Mar/2002>	2&4
Sonata	Apr/2001>	2&4
Sonica	Apr/2001>	2&4
Terracan 5 Door	Sep/2002>	2&4
Tuscan 5 Door (b)	Sep/2004>	2&4
Veloster	Jun/2011>	2&4
JAGUAR		
S Type	Mar/2002>	2&4
X Type Saloon	Jan/2001>	2&4
X Type Estate	Jan/2001>	2&4
XF	2008>	2&4
XJ Saloon	Jan/2003>	2&4
XK Convertible	Mar/2006>	2&4
XK Coupe	Mar/2006>	2&4
KIA		
Carens	May/2002>	2&4
Carnival	Dec/2003>	2&4
Cee'd Hatchback	Jan/2007>	2&4
Cee'd Estate	2007>	2&4
Cerato Saloon	Feb/2004>	2&4
Magentis	Oct/2002>	2&4
Opirus	2003>	2&4
Picanto	Jan/2004>	2&4
R10	May/2005>	2&4
Rio	Aug/2002>	2&4
Sedona	Aug/1998>	2&3
Sedona	Dec/2003>	2&4

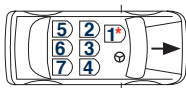
Sorento	Nov/2002>	2,3&4
Soul	Feb/2009>	2&4
Sportage	Sep/2004>	2&4
Venga	Nov/2009>	2&4
LANCIA		
Delta (c)	2008>	2&4
Musa	2004>	2&4
Phedra	2002>	2&4
Ypsilon	2003>	2&4
LANDROVER		
Discovery 2	Apr/1998>	2&4
Discovery 3	Jan/2004>	2,3&4
Freelander 2	2006>	2&4
Range Rover	May/2002>	2&4
Range Rover Vogue	2011>	2&4
Range Rover Sport	2005>	2&4
LEXUS		
GS300 Saloon	Aug/2000>	2&4
GS400 Saloon	Aug/2000>	2&4
IS200	Jun/2001>	2&4
IS300	Jun/2001>	2&4
IS250	2005>	2&4
RX300	Feb/2003>	2&4
RX350	Feb/2003>	2&4
RX400h	2006>	2&4
MAZDA		
2	Jan/2003>	2&4
3 Saloon	Oct/2003>	2&4
3 Hatchback	Oct/2003>	2&4
323	Jan/2001>	2&4
5	2005>	2&4
6 Saloon	Jan/2003>	2&4
6 Estate	2009>	2&4



***DO NOT USE ON A PASSENGER SEAT WITH A FRONT AIRBAG**

6/Atenza Saloon	May/2002>	2&4
6/Atenza Estate	May/2002>	2&4
CX7	2007>	2&4
MX5 2 Seats	1998-2005	1*
Premacy	1999-2005	2&4
RX8	Apr/2003>	2&4
Tribute	Jan/2001>	2&4
MERCEDES		
A	Mar/2001>	2&4
B	Jun/2005>	2&4
C Saloon	May/2000>	2&4
C Estate	May/2001>	2&4
C Coupe	May/2001>	2&4
CL	Sep/2002>	2&4
CLC 180 Coupe	2008>	2&4
CLK	May/2002>	2&4
CLS	Oct/2004>	2&4
E Saloon	Mar/2002>	2&4
E Estate	Mar/2002>	2&4
E Convertible	2010>	2&4
E Coupe	2009>	2&4
G	1990>	2&4
GLK	2008>	2&4
M	Sep/2001>	2&4
ML	Jan/2003>	2&4
R	Dec/2005>	2,4,5&7
S	Sep/2002>	2&4
Vaneo	2001-2005	2,3&4

Vaneo 6 seats	Sep/2003>	2,4,5&6
Vito	Sep/2003>	2&4
MITSUBISHI		
ASX	2010>	2&4
Colt 3 Door	Jan/2005>	2&4
Colt 5 Door	May/2004>	2&4
Colt Z30 3 Door	2004-2008	2&4
Colt Z30 5 Door	2004>	2&4
Grandis	Jan/2004>	2&4
L200 Double Cab	Jan/2006>	2&4
Lancer Saloon	Jan/2003>	2&4
Lancer Hatchback	2007>	2&4
Outlander 5 Doors	Mar/2003>	2&4
Pajero	Feb/2007>	4
Shogun	Jan/2006>	2&4
MG ROVER		
MG 6 4/5 Door	2010>	2&4
NISSAN		
Almera	Jan/2000>	2&4
Cube Z12	2008>	2&4
Juke F15	2010>	2&4
Micra	1993-2003	2&4
Micra 3 Door	Jun/2001>	2&4
Micra 5 Door	Jun/2001>	2&4
Micra Convertible	Jan/2005>	1*
Murano	2003>	2&4
Note	2004>	2&4
Pathfinder	Jan/2006>	2&4
Pixo	Jan/2009>	2&4
Primera	Jan/2002>	2&4
Quashqai	2006>	2&4
Quashqai + 2	Oct/2008>	2&4
Tiida Saloon	2004>	2&4

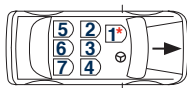


***DO NOT USE ON A PASSENGER SEAT WITH A FRONT AIRBAG**

Tiida Hatchback	2004>	2&4
X-Trail	Jul/2001>	2&4
PEUGEOT		
107	Jan/2005>	2&4
206	Dec/1998>	1*2&4
206 Convertible	Jan/2009>	1*
207 3 Door	2006>	2&4
207 5 Door	2006>	2&4
207 SW Estate	2006>	2&4
207 Convertible	Apr/2007>	1*
307 Saloon	Jan/2001>	2&4
307 Estate	Jan/2001>	2&4
307 Convertible	Jan/2003>	2&4
307 SW	2002>	2&4
308	2007>	1*2&4
308 Convertible	Jan/2009>	2&4
407	2004>	2&4
407 Coupe	2005>	2&4
807	Jan/2003>	2,4,5&7
1007 (e)	Jan/2005>	2&4
4007	Jan/2007>	2&4
5008	Jan/2010>	2,3&4
Expert Tepee	Jan/2009>	2,4,5&7
Partner Tepee	Jan/2009>	1*2&4
PORSCHE		
Cayenne	Jan/2002>	1*2&4
Cayenne	Jan/2009>	2&4
Panamera	Jan/2009>	2&4

RENAULT

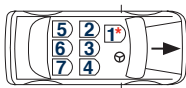
Clio 11	Sep/1998>	2&4
Clio 11 3 Door	2007>	2&4
Clio 11 5 Door	2007>	2&4
Clio 11 MPV	Sep/1998>	1*
Clio 111 Hatchback	Jun/2005>	1*2&4
Clio 111 Estate	Jun/2005>	1*2&4
Clio Grandtour 111	2008-2009	2&4
Clio Grandtour	2009>	2&4
Espace 111	Jan/2000>	2,4,5&7
Espace IV	2002>	2,3,4,5&7
Espace K	Dec/2010>	2,3,4,5&7
Grand Espace IV	2002>	2,3,4,5&7
Fluence Z	Aug/2010>	2&4
Kangoo 1	Sep/1999>	3
Kangoo 11	2008>	1*2&4
Kangoo be bop	2009>	2&4
Laguna 11 (b)	Jan/2001>	2&4
Laguna 5 Door	2007>	2&4
Laguna Coupe	2007>	2&4
Laguna 111	Nov/2010>	2&4
Megane 1 3 Door	Sep/1999>	1*2&4
Megane 1 5 Door	Sep/1999>	1*2&4
Megane 1 Convertible	Jun/2001>	2&4
Megane 11 3 Door	Sep/2002>	1*2&4
Megane 11 5 Door	Sep/2002>	1*2&4
Megane 11 Coupe	2007>	1*2&4
Megane 11 5 Door Saloon	2007>	2&4
Megane 11 5 Door Estate	2007>	2&4
Megane 11 Convertible	2003>	2&4
Megane 111 3 Door	2008>	2&4
Megane 111 5 Door	2008>	2&4
Modus	Sep/2004>	1*2&4



***DO NOT USE ON A PASSENGER SEAT WITH A FRONT AIRBAG**

Scenic 11	2003>	1*2&4
Grand Scenic 11	2004>	1*2&4
Trafic Generation	Mar/2002>	2,3&4
Trafic 8 Seats	Mar/2002>	3
Twingo	Jan/2008>	1*2&4
SAAB		
9-3 Saloon	Sep/2002>	2&4
9-3 Estate	Sep/2002>	2&4
9-3 Convertible	Sep/2003>	2&4
9-5 Saloon	Nov/2005>	2&4
9-5 Estate	Nov/2005>	2&4
SEAT		
Alhambra	1998>	2&4
Alhambra	2005>	2,3&4
Alhambra 7N	Oct/2010>	2,3,4,5&7
Altea	Jan/2004>	2&4
Altea	Jan/2004>	2&4
Arosa	Jan/2004>	2&4
Cordoba, Vario	Aug/1999>	2&4
Exeo Saloon	Jan/2009>	1*2&4
Exeo Estate	2009>	2&4
Ibiza 3 Door	2004>	2&4
Ibiza 5 Door	2004>	2&4
Ibiza Estate	2010>	2&4
Leon Hatchback	Jan/1998>	2&4
Toledo Saloon	Jan/1999>	2&4
SKODA		
Fabia	Aug/1998>	2&4

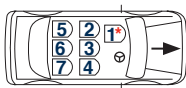
Fabia 1 Estate	1999>	2&4
Fabia 11 Saloon	2007>	2&4
Fabia 11 Estate	2007>	2&4
Felicia Saloon	1994>	2&4
Felicia Estate	1994>	2&4
Octavia Saloon	Jan/2000-Dec/2002	2&4
Octavia Estate	Jan/1996-Dec/2004	2&4
Octavia 1 Saloon	Jan/2004>	2&4
Octavia 1 Estate	Jan/2004>	2&4
Octavia 11 Saloon	2004>	2&4
Octavia 11 Estate	2004>	2&4
Roomster	2006>	2&4
Superb 1	Oct/2001>	2&4
Superb 11	2008>	2&4
Superb Estate	2010>	2&4
Yeti	2009>	2&4
SMART		
Forfour (f)	2004>	2&4
SUBARU		
Forester	Jan/2002>	2&4
Impreza WRX/STI (Early model)	2002>	2&4
Impreza Hatchback (Later model)	2007>	2&4
Impreza Estate (Later model)	2007>	2&4
Legacy	Jun/2002>	2&4
Outback	2003>	2&4
Tribeca	2006>	2&4
SUZUKI		
Alto VII	2009>	2&4
Grand Vitara 2 Door	Sep/2002>	2&4
Grand Vitara 4 Door	Sep/2002>	2&4
Ignis 3 Door	Jan/2004>	2&4



***DO NOT USE ON A PASSENGER SEAT WITH A FRONT AIRBAG**

Kizashi FR	Sep/2010>	2&4
Liana Saloon	Jun/2002>	2&4
Splash	2007>	2&4
Swift	Dec/2004>	2&4
SX4 Hatchback	2006>	2&4
SX4 Saloon	2006>	2&4
Wagon R+	Aug/2002>	2&4
TOYOTA		
Auris	2007>	2&4
Avensis Saloon	Jan/2003>	2&4
Avensis Estate	Jan/2003>	2&4
Avensis Verso	May/2001>	2&4
Aygo	Apr/2005>	2&4
Corolla Hatchback	Oct/2001>	2&4
Corolla Estate	2000>	2&4
Corolla Verso	Oct/2001>	2&4
IQ	2009>	2&4
Land Cruiser	Aug/2002>	2&4
Previa	Mar/2000>	2&4
Prius Hatchback	Feb/2001>	2&4
RAV 4	May/2000>	2&4
Urban Cruiser	2009>	4
Yaris	Jan/1999-Dec/2005	2&4
Yaris	Jan/2005>	2&4
VAUXHALL/OPEL		
Agila	Sep/2002>	2&4
Ampera	Oct/2011>	2&4
Antara	Nov/2006>	2&4

Astra Hatchback	Jan/2004-2009	2&4
Astra Saloon	Dec/2009>	2&4
Astra Estate	2004>	2&4
Astra Convertible	Feb/2006>	2&4
Corsa	Sep/2000>	2&4
Corsa C	Sep/2001>	2&4
Corsa D	Sep/2006>	2&4
Insignia Hatchback	Jan/2008>	2&4
Insignia Saloon	Jan/2008>	2&4
Insignia Estate	2009>	2&4
Meriva	2003>	2&4
Signum Hatchback	Feb/2003>	2&4
Vectra 5 Door	Apr/2002>	2&4
Vectra Estate	Sep/2003>	2&4
Vivaro	2001>	6
Zafira A	Jan/2003>	2&4
Zafira B	May/2005>	2&4
Zafira C	Sep/2011>	2&4
VOLVO		
C30 Hatchback	Jan/2006>	2&4
C70	May/2000>	2&4
C70 Convertible	2007>	2&4
S40	Aug/2001>	2&4
V40	Aug/2001>	2&4
V50	2003>	2&4
S60	Sep/2001 - 2008	2&4
S60R	Mar/2010>	2&4
V60	2010>	2&4
S70	Dec/1999>	2&4
V70	Dec/1999>	2&4
S80	May/20001>	2&4
XC60	2008>	2&4
XC70	2007>	2&4



***DO NOT USE ON A PASSENGER
SEAT WITH A FRONT AIRBAG**

XC90	2002>	2&4
VOLKSWAGON		
Amarok	2010>	2&4
Beetle Saloon	Jan/1998>	2&4
Beetle Convertible	Jan/2002>	2&4
Beetle 3 Door	Jul/2011>	2&4
Bora Saloon	Jan/1998>	2&4
Caddy (g)	2000>	2&4
Cross Polo	2006>	2&4
EOS	2006>	2&4
Fox	Jan/2005>	2&4
Golf IV	Sep/1997>	2&4
Golf IV Estate	Jan/1999-Dec/2006	2&4
Golf V	Sep/2003>	2&4
Golf V Estate	Jan/2008>	2&4
Golf VI	Aug/2008>	2&4
Golf VI Estate	2009>	2&4
Jetta	2006>	2&4
Lupo	1998>	2&4
Passat Saloon	Jan/1998>	2&4
Passat Estate	2005>	2&4
Passat Coupe	Jan/2008>	2&4
Pheaton Saloon	Jan/2002>	2&4
Polo	Sep/1999>	2&4
Polo Estate	1994>	2&4
Scirocco 111	Jan/2008>	2&4
Sharan	Jan/1998-Jan/2003	2,4,5&7
Sharan (Sharan11) (g)	Jan/2004>	2,3,4,5&7

T4 Caravelle	1999>	2&4
T4 Multivan	May/1999>	2&4
T5 California	2003>	4,6&7
T5 Caravelle TL/CL	2003>	2&3
T5	2003>	2&3
T5 Long Wheel Base	2003>	2,3,5&6
T5 Multivan	Jan/2003>	2,4,5&7
Tiguan	2007>	2&4
Touareg	Jan/2002>	1*2&4
Touran (g)	Jan/2003>	2&4
Touran ECO Fuel (g)	Jan/2008>	2&4

DISCLAIMER

This list includes vehicles that may be or can be fitted with ISOFIX points. Later models of vehicles may have ISOFIX points added to different seating positions. While every care has been taken in the compilation of this vehicle application list Silver Cross cannot be held responsible if a vehicle is not suitable, or for any loss, damage or inconvenience caused as a result of any inaccuracy or error in this application list. There is no substitute for **“TRYING BEFORE YOU BUY”** Make sure the base is suitable for the vehicle/s and is listed in the **“VEHICLE APPLICATION LIST”**.

Guide de sécurité important



***A NE PAS UTILISER SUR UN SIEGE PASSAGER DONT L'AIRBAG EST ACTIVE. C'EST TRES DANGEREUX ET ILLEGAL (VOUS DEVEZ ETRE CAPABLE DE DESACTIVER L'AIRBAG MANUELLEMENT OU AUTOMATIQUEMENT CONFORMEMENT A LA LEGISLATION. Reportez-vous au manuel du véhicule).**

SI POSSIBLE, SILVER CROSS RECOMMANDE D'INSTALLER LA BASE SUR LES SIEGES ARRIERE DU VEHICULE CAR ILS SONT STATISTIQUEMENT PLUS SURS.



Le pied de maintien avant de la base ISOFIX Simplifix ne doit JAMAIS être placé sur ou contre le couvercle d'un compartiment de rangement au sol. IL DOIT TOUJOURS ETRE entièrement à plat sur le plancher du véhicule.

IMPORTANT !

TENEZ TOUJOURS COMPTE DES ELEMENTS SUIVANTS AVANT DE PASSER DU SIEGE AUTO SIMPLICITY AU SIEGE SUIVANT

**POIDS : POIDS MAXIMUM DE L'ENFANT
13 kg (29 lb)**

LA POSITION DE LA TETE DE L'ENFANT (PAS DES JAMBES) DETERMINE LA LONGUEUR MAXIMALE DE VOTRE ENFANT DANS UN SIEGE AUTO. LA TETE DE L'ENFANT NE DOIT PAS DEPASSER LE BORD SUPERIEUR DU DOSSIER DU SIEGE AUTO.

**DEVELOPPEMENT PHYSIQUE :
L'ENFANT DOIT ETRE CAPABLE DE SE TENIR SEUL EN POSITION ASSISE
PENDANT UNE DUREE RAISONNABLE.**

La liste comprend les véhicules qui peuvent être équipés d'ancrages ISOFIX. En cas de doutes sur l'installation, contactez toujours le fabricant du véhicule ou du dispositif de retenue pour enfants.

La base ISOFIX Simplifix est uniquement utilisable avec le siège auto Silver Cross suivant.

Le siège auto Simplicity :
De la naissance à 13 kg (29 lb)
De la naissance à 9-12 mois environ.

Le siège auto Simplicity doit toujours être installé FACE VERS L'ARRIERE sur la BASE SIMPLIFIX ISOFIX et uniquement dans les véhicules qui figurent dans la liste des applications de véhicule.

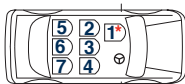
C'est un SYSTEME DE RETENUE POUR ENFANTS ISOFIX. Il est homologué selon le règlement n° 44, série 04 d'amendements pour une utilisation générale dans les véhicules équipés des systèmes d'ancrage ISOFIX.

Il pourra être installé sur les sièges de véhicule homologués comme étant des positions ISOFIX (voir le manuel du véhicule), selon la catégorie du siège pour enfants et des dispositifs.

La catégorie de poids et de taille ISOFIX pour laquelle la base SIMPLIFIX ISOFIX est prévue :



Catégorie de taille E

A**B****C****D**

***A NE PAS UTILISER SUR UN SIEGE PASSAGER DONT L'AIRBAG EST ACTIVE**

A Fabricant **B** Modèle **C** Année d'origine **D** Positions ISOFIX

INFORMATIONS SUPPLEMENTAIRES

- (a) Ne placez pas le pied de maintien avant sur le couvercle d'un compartiment de rangement au sol ; le couvercle doit être retiré. Le pied de maintien avant doit être entièrement à plat sur le plancher du véhicule.
- (b) Veuillez contacter le fabricant du véhicule concernant l'accès aux points ISOFIX.
- (c) Etant donné la position des sièges du véhicule, vous devez prendre toutes les précautions pour attacher correctement le système de retenue pour enfants aux points ISOFIX.
- (d) Le siège du véhicule (rangée centrale) doit être placé vers l'avant.
- (e) Réglez le siège du véhicule de manière à ce que le pied de maintien avant de la base ne touche pas le compartiment de rangement au sol.
- (f) Le siège du véhicule doit être placé dans la position la plus arrière.

- (g) La base ISOFIX Simplifix est uniquement utilisable si une pièce de remplissage homologuée par le fabricant du véhicule est positionnée dans le compartiment de rangement au sol.

CLAUSE DE NON-RESPONSABILITE

Cette liste comprend les véhicules qui peuvent être équipés des points ISOFIX. Pour les modèles récents, tous les sièges du véhicule peuvent être munis de points ISOFIX. Malgré toutes les précautions prises pour l'élaboration de cette liste des applications de véhicule, Silver Cross ne peut être tenu responsable des pertes, dommages ou inconvénients résultant d'une inexactitude ou d'une erreur dans cette liste d'application, ou si un véhicule n'est pas approprié. Rien ne vaut le concept « **Essayer avant d'acheter** ». **Assurez-vous** que la base s'adapte à votre véhicule et que celui-ci figure dans la « **LISTE DES APPLICATIONS DE VÉHICULE** ».

Importante guida per la sicurezza:

***NON UTILIZZARE SU UN SEDILE PASSEGGERI PROTETTO DA AIRBAG FRONTALE; È MOLTO PERICOLOSO E NON È CONTEMPLATO DALLA LEGGE (PER CONFORMARSI ALLA LEGGE ESISTE LA POSSIBILITÀ DI DISATTIVARE MANUALMENTE O AUTOMATICAMENTE L'AIRBAG. Fare riferimento al manuale della vettura).**

SE POSSIBILE SILVER CROSS RACCOMANDA DI MONTARE LA BASE SUL SEDILE POSTERIORE DEL VEICOLO; LE STATISTICHE TESTIMONIANO COME QUESTA PRATICA SIA PIÙ SICURA.



La gamba di supporto anteriore della base ISOFIX Simplifix non dovrà MAI essere appoggiata sullo sportello di un vano portaoggetti sul pavimento. Essa DOVRÀ SEMPRE ESSERE completamente e stabilmente appoggiata al pavimento della vettura.

IMPORTANTE!

TENERE SEMPRE A MENTE QUANTO SEGUE PRIMA DI CAMBIARE IL PORTABEBÈ SIMPLICITY CON UN SEGGIOLINO AUTO PER UN GRUPPO DI PESO

SUCCESSIVO: PESO MASSIMO DEL BAMBINO 13 kg

IN UN PORTABEBÈ È LA POSIZIONE DELLA TESTA DEL BAMBINO E NON LA LUNGHEZZA DELLE GAMBE A DETERMINARE L'ALTEZZA MASSIMA DEL BAMBINO. L'ALTEZZA DELLA TESTA DEL BAMBINO NON DEVE SUPERARE QUELLA DELL'ESTREMITÀ SUPERIORE DELLO SCHIENALE DEL PORTABEBÈ.

SVILUPPO FISICO: IL BAMBINO DEVE AVER COMINCIATO GIÀ DA UN PO' A STARE SEDUTO DA SOLO.

Questa lista comprende le vetture nelle quali è montato o sarà possibile montare il sistema di ancoraggio ISOFIX. In caso di dubbi sarà sempre possibile contattare la casa produttrice della vettura o del sistema di ritenuta per bambini per discutere di eventuali dettagli riguardanti l'installazione.

La base ISOFIX Simplifix può essere utilizzata solo con il seguente portabebè di Silver Cross.

Il portabebè Simplicity:
dalla nascita a 13 kg di peso
dalla nascita a fino a che il bambino non avrà circa 9-12 mesi.

Il portabebè Simplicity va sempre montato IN SENSO CONTRARIO a quello di marcia sulla BASE ISOFIX SIMPLIFIX e solo sulle vetture presenti tra quelle elencate nella lista veicoli idonei.

Questo è un SISTEMA DI RITENUTA ISOFIX PER BAMBINI. È approvato in base al regolamento N. 44.04, serie di emendamenti per l'utilizzo generale in vetture dotate di sistemi di ancoraggio ISOFIX.

Il sistema potrà essere montato nelle auto con posizioni approvate come posizioni ISOFIX, come specificato nel manuale della vettura, a seconda della categoria del seggiolino per bambini e del sistema di fissaggio.

Gruppo di peso e classe di dimensione ISOFIX ai quali è destinata la BASE ISOFIX SIMPLIFIX:



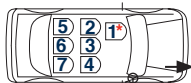
Classe di dimensione E

A

B

C

D



***NON UTILIZZARE SU UN SEDILE PASSEGGERI PROTETTO DA AIRBAG FRONTALE**

A Produttore **B** Modello **C** Dall'anno **D** Posizioni ISOFIX

INFORMAZIONI AGGIUNTIVE

- (a) Non appoggiare la gamba di supporto anteriore sullo sportello di un vano portaoggetti sul pavimento; rimuovere lo sportello del vano portaoggetti sul pavimento. La gamba di supporto anteriore dovrà essere completamente e stabilmente appoggiata al telaio della vettura.
- (b) Consultare la casa produttrice della vettura relativamente al posizionamento dei punti di ancoraggio ISOFIX.
- (c) A seconda della posizione dei sedili della vettura, sarà necessario prestare attenzione per fissare correttamente il sistema di ritenuta per bambini ai punti di ancoraggio ISOFIX.
- (d) La fila di sedili centrale deve essere regolata nella posizione più avanzata.
- (e) Regolare il sedile della vettura in modo tale che la gamba di supporto anteriore della base non sia a contatto con il vano portaoggetti sul pavimento.
- (f) Il sedile della vettura dovrà essere regolato nella posizione più arretrata.

- (g) La base ISOFIX Simplifix potrà essere utilizzata solo se verrà posizionato un elemento di riempimento approvato dalla casa produttrice della vettura nel vano portaoggetti sul pavimento.

DISCLAIMER

Questa lista comprende le vetture nelle quali sono montati o sarà possibile montare i punti di ancoraggio ISOFIX. Nelle vetture di nuova omologazione è possibile trovare punti di ancoraggio ISOFIX integrati su altri sedili. Nonostante la lista dei veicoli idonei sia stata compilata con la massima attenzione, Silver Cross non sarà responsabile qualora la vettura non fosse adatta e non sarà responsabile di eventuali perdite, danni o inconvenienti che deriveranno in caso di inesattezze o di errori nella lista stessa. Solo **PROVARE LA BASE PRIMA DI ACQUISTARLA** potrebbe oviare a quanto appena descritto. Accertarsi che la base sia adatta alla vettura e che sia elencata nella "LISTA DEI VEICOLI IDONEI".

Guía importante de seguridad



***NO UTILICE EL ASIENTO DEL COPILOTO SI HAY AIRBAG FRONTAL. ES SUMAMENTE PELIGROSO E ILEGAL (ES POSIBLE QUE PUEDA DESCONECTAR EL AIRBAG DE FORMA MANUAL O AUTOMÁTICA PARA CUMPLIR LA LEY. Consulte el manual del propietario de su vehículo).**

SIEMPRE QUE SEA POSIBLE, SILVER CROSS RECOMIENDA INSTALAR LA BASE EN EL ASIENTO TRASERO DEL VEHÍCULO; ESTADÍSTICAMENTE ES MÁS SEGURO.



La pata de apoyo delantera de la base ISOFIX Simplifix **NUNCA** debe colocarse sobre o contra la tapa de un compartimento guardabultos del suelo. **SIEMPRE** debe estar en contacto firme y total con el suelo del vehículo.

¡IMPORTANTE!

TENGA SIEMPRE EN CUENTA LO SIGUIENTE ANTES DE PASAR AL NIÑO DEL PORTABEBÉS SIMPLICITY AL SIGUIENTE GRUPO DE SILLA DE COCHE.

PESO: PESO MÁXIMO DEL BEBÉ 13 kg

LO QUE DETERMINA LA LONGITUD MÁXIMA DEL BEBÉ EN UN PORTABEBÉS ES LA CABEZA, NO LAS PIERNAS. LA CABEZA DEL BEBÉ NO DEBE ASOMAR POR ENCIMA DEL RESPALDO DEL PORTABEBÉS.

DESARROLLO FÍSICO: EL NIÑO DEBE SER CAPAZ DE SENTARSE SIN AYUDA DURANTE UN PERÍODO RAZONABLE DE TIEMPO.

Esta lista incluye los nombres de los vehículos que pueden estar equipados o que se pueden equipar con anclajes ISOFIX. En caso de duda, póngase en contacto con el fabricante del vehículo / el sistema de retención del niño para comentar la instalación.

La base ISOFIX Simplifix solo se debe utilizar con el siguiente portabebés de Silver Cross.

El portabebés Simplicity:
Desde el nacimiento hasta los 13 kg de peso
Desde el nacimiento hasta aproximadamente los 9 - 12 meses.

El portabebés Simplicity siempre debe colocarse **EN EL SENTIDO CONTRARIO AL DE LA MARCHA** en la **BASE ISOFIX SIMPLIFIX** y **solo en los vehículos que se incluyen en la lista de vehículos compatibles.**

Se trata de un **SISTEMA ISOFIX DE RETENCIÓN INFANTIL**. Homologado según la serie de modificaciones del reglamento 44.04 para uso general en vehículos equipados con sistemas de anclaje ISOFIX.

Es compatible con vehículos con posiciones aprobadas como posiciones de ISOFIX tal y como se detalla en el manual, dependiendo de la categoría de la silla del niño y de la instalación.

El grupo de pesos y la categoría de tamaño de la **BASE ISOFIX SIMPLIFIX** va destinada a:



Tamaño E

A

B

C

D



***NO UTILIZAR EN EL ASIENTO DEL COPILOTO SI HAY AIRBAG FRONTAL**

A Fabricante **B** Modelo **C** Año **D** Posiciones del ISOFIX

INFORMACIÓN ADICIONAL

- (a) No coloque la pata de apoyo delantera sobre la tapa de un compartimento guardabultos del suelo; dicha tapa se ha de retirar. La pata delantera debe estar en contacto firme y total con el suelo del vehículo.
- (b) Consulte al fabricante del vehículo si tiene dudas para acceder a los anclajes ISOFIX.
- (c) Dada la posición del asiento del vehículo, se debe tener cuidado para sujetar correctamente el sistema de retención infantil a los anclajes ISOFIX.
- (d) El asiento del vehículo (fila del medio) se debe ajustar hacia delante.
- (e) Ajuste el asiento del vehículo de forma que la pata de apoyo delantera de la base no entre en contacto con el compartimento guardabultos del suelo.
- (f) El asiento del vehículo se debe ajustar de forma que esté lo más atrás posible.

- (g) La base ISOFIX Simplifix solo es apta si se coloca una pieza de relleno aprobada por el fabricante del vehículo en el compartimento guardabultos del suelo.

RENUNCIA DE RESPONSABILIDAD

Esta lista incluye los nombres de los vehículos que pueden estar equipados o que se pueden equipar con anclajes ISOFIX. Los modelos más recientes de vehículos pueden estar equipados con anclajes ISOFIX en diferentes posiciones en los asientos. Aunque se ha tenido sumo cuidado a la hora de recopilar esta lista de vehículos compatibles, Silver Cross no podrá considerarse responsable si un vehículo resulta no ser compatible; tampoco en caso de pérdida, daño o molestia como resultado de alguna imprecisión o error de esta lista de vehículos compatibles. No hay nada mejor que **“PROBAR ANTES DE COMPRAR”** Asegúrese de que la base sirva para el vehículo o vehículos y que aparece en la **“LISTA DE VEHÍCULOS COMPATIBLES”**.

重要安全指南



***禁止在配备前气囊的座椅上使用，这样做事极度危险且违反法律的（可手动或自动解除气囊以满足法律条例要求。详情请参阅车辆使用手册）。**

Silver Cross 建议，如可能请将基座安装在车辆后排座椅上，数据显示后排安全性较高。



绝对不要将 Simpliflix ISOFIX 基座的前支架放在车厢地板储物箱盖上。支架必须一直牢牢放在车厢地板上。

重要信息！

将 SIMPLICITY 婴儿汽车安全座椅升级到下一级别的儿童汽车安全座椅之前，请考虑以下各项信息

体重: 婴儿体重最高限重13kg

决定宝宝在婴儿汽车安全座椅中的身长的是头部的位置，而非腿部的位置。宝宝的头部不应高出婴儿安全座椅的后部。

身体发育: 宝宝必须能够自己坐起坐稳，并保持这个姿势一段时间。

本表所列均为可以或能够适配 ISOFIX 固定连接点的车型。如有疑问请随时联系车辆或儿童安全防护设备制造商以咨询安装事宜。

Simpliflix ISOFIX 基座只能与以下 Silver Cross 婴儿汽车安全座椅配合使用。

Simplicity 婴儿汽车安全座椅:
从新生婴儿到体重不超过13kg的婴儿
从新生婴儿到大约9-12个月大的婴儿。

Simplicity 婴儿汽车安全座椅必须面向车辆后方放置，安放在SIMPLIFLIX ISOFIX 基座上，并只能安装在车型适配表中所列车辆中。

本品为 ISOFIX 儿童安全防护系统。本品符合第44.04号系列法规修订版的规定，供已装配 ISOFIX 固定连接点的车辆通用。

按照儿童安全座椅及固定装置的不同分类，本品可安装于手册所列具有 ISOFIX 许可连接点的车辆。

SIMPLIFLIX ISOFIX 基座所适用的用户群及其ISOFIX型号分类:



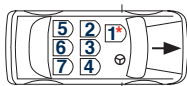
型号分类E

A

B

C

D



*禁止在配备前气囊的座椅上使用

A 制造商 B 型号 C 制造年份 D ISOFIX 位置

补充信息

- 不要将前部支架放置在车厢地板储物箱箱盖上，需将箱盖移开。前部支架必须牢固地放在车辆底盘上。
- 关于 ISOFIX 连接点的确认事宜请咨询车辆制造商。
- 为了正确地将儿童安全防护系统安装到 ISOFIX 连接点上，要特别注意车辆座椅位置。
- 必须将车辆（中排）座椅向前调整。
- 调节车辆座椅以避免基座前部支架碰到车厢地板储物箱。
- 需将车辆座椅调整至最后端。
- 车厢地板储物箱处放置车辆制造商认可的垫片的情况下，方可安装 Simplifix ISOFIX 基座。

免责声明

本表所列均为可以或能够适配 ISOFIX 固定连接点的车型。新近生产的车型可能配有可以调节不同乘坐姿势 ISOFIX 连接点。尽管 Silver Cross 不遗余力编纂此车型适配表，如果因适配表错误偏差引起车型不适用、损失或损毁等情况，Silver Cross 恕不负责。最明智的选择就是“先试再买”，要确保产品与车辆相匹配，并且查对车型适配表看车型是否在列。

Инструкция по безопасности



***ЗАПРЕЩАЕТСЯ УСТАНОВЛИВАТЬ НА ПАССАЖИРСКОМ СИДЕНЬЕ С ФРОНТАЛЬНОЙ ПОДУШКОЙ БЕЗОПАСНОСТИ. ЭТО ОЧЕНЬ ОПАСНО И ЯВЛЯЕТСЯ НАРУШЕНИЕМ ЗАКОНА (В ЦЕЛЯХ СОБЛЮДЕНИЯ ЗАКОНОДАТЕЛЬСТВА ДОПУСКАЕТСЯ ОТКЛЮЧЕНИЕ ПОДУШКИ БЕЗОПАСНОСТИ ВРУЧНУЮ ЛИБО АВТОМАТИЧЕСКИ. См. инструкцию по эксплуатации автомобиля).**

ПО ВОЗМОЖНОСТИ, КОМПАНИЯ SILVER CROSS РЕКОМЕНДУЕТ УСТАНОВЛИВАТЬ ПОДСТАВКУ НА ЗАДНЕМ СИДЕНЬЕ, ПО СТАТИСТИКЕ ЭТО БЕЗОПАСНЕЕ.



Переднюю опору подставки Simplifix ISOFIX ЗАПРЕЩЕНО устанавливать на крышку или прижав к крышке напольного багажного отсека. ОПОРА ПОСТОЯННО ДОЛЖНА БЫТЬ прочно зафиксирована на днище автомобиля.

ВАЖНО!

ПРИ ЗАМЕНЕ ДЕТСКОГО АВТОКРЕСЛА SIMPLICITY НА ДРУГОЙ ВИД ДЕТСКОГО СИДЕНЬЯ ВСЕГДА СЛЕДУЕТ ПОМНИТЬ

ВЕС: МАКСИМАЛЬНЫЙ ВЕС РЕБЕНКА 13 кг

МАКСИМАЛЬНЫЙ РОСТ РЕБЕНКА ОПРЕДЕЛЯЕТСЯ ПО ПОЛОЖЕНИЮ В АВТОКРЕСЛЕ ЕГО ГОЛОВЫ, А НЕ НОГ. ГОЛОВА РЕБЕНКА НЕ ДОЛЖНА ВЫХОДИТЬ ЗА СПИНКУ АВТОКРЕСЛА.

ФИЗИЧЕСКОЕ РАЗВИТИЕ: РЕБЕНОК ДОЛЖЕН БЫТЬ СПОСОБЕН СИДЕТЬ САМОСТОЯТЕЛЬНО, БЕЗ ПОСТОРОННЕЙ ПОМОЩИ В ТЕЧЕНИЕ ДОСТАТОЧНОГО ВРЕМЕНИ.

В этом списке указаны автомобили, на которых установлены или могут быть установлены крепления ISOFIX. Если у вас появились вопросы, всегда обращайтесь к производителю автомобиля/автокресла, чтобы проконсультироваться касательно установки.

Подставку Simplifix ISOFIX можно использовать только со следующими детскими автокреслами Silver Cross.

Автокресло Simplicity:

От новорожденных младенцев до детей весом не более 13 кг

От новорожденных младенцев до детей возраста 9—12 месяцев.

Детское автокресло Simplicity следует всегда устанавливать СПИНКОЙ ВПЕРЕД на подставке SIMPLIFIX ISOFIX и только на автомобилях, указанных в списке.

Это СИСТЕМА БЕЗОПАСНОСТИ ISOFIX ДЛЯ ДЕТЕЙ. Система одобрена согласно серии поправок Regulation No.44.04 для общего использования в автомобилях, оборудованных системами креплений ISOFIX.

Система подходит для автомобилей с креплениями ISOFIX при установке согласно инструкции, в зависимости от категории сиденья и крепления.

Категория по массе и класс размера ISOFIX, для которого предназначена ПОДСТАВКА SIMPLIFIX ISOFIX:



Класс размера E

A

B

C

D



***ЗАПРЕЩЕНО УСТАНАВЛИВАТЬ НА ПАССАЖИРСКОМ СИДЕНЬЕ С ФРОНТАЛЬНОЙ ПОДУШКОЙ БЕЗОПАСНОСТИ**

A Производитель **B** Модель **C** Год выпуска **D** Точки крепления ISOFIX

ДОПОЛНИТЕЛЬНАЯ ИНФОРМАЦИЯ

- (a) Не устанавливайте переднюю опору на крышку багажного отсека пола, крышку необходимо снять. Передняя опора должна надежно стоять на полу автомобиля.
- (b) По поводу доступа к точкам крепления ISOFIX проконсультируйтесь с производителем автомобиля.
- (c) Необходимо правильно установить систему детских средств безопасности на точки крепления ISOFIX, учитывая положение сиденья автомобиля.
- (d) Сиденье автомобиля (средний ряд) нужно сдвинуть вперед.
- (e) Отрегулируйте сиденье автомобиля так, чтобы передняя опора подставки не соприкасалась с багажным отсеком пола.
- (f) Сиденье автомобиля нужно сдвинуть в крайнее заднее положение.
- (g) Подставку Simplifix ISOFIX можно использовать только если в багажный отсек пола установлена заглушка, одобренная изготовителем автомобиля.

ОГРАНИЧЕНИЕ ОТВЕТСТВЕННОСТИ

В этом списке указаны автомобили, на которых разрешено устанавливать или могут быть установлены крепления ISOFIX. На более поздних моделях точки крепления ISOFIX могут находиться на других местах. Несмотря на то что составлению данного списка было уделено самое пристальное внимание, компания Silver Cross не несет ответственности за непригодность автомобиля для установки крепления, а также за любые убытки, повреждения или неудобства, возникшие в результате наличия неточности или ошибки в данном списке. Лучшее решение — Убедитесь, что подставка подходит к автомобилю и указана в СПИСКЕ АВТОМОБИЛЕЙ, ПРИГОДНЫХ ДЛЯ УСТАНОВКИ.

Silver Cross[®]

Silver Cross (UK) Ltd,
Micklethorn,
Broughton,
Skipton,
North Yorkshire BD23 3JA
United Kingdom
www.silvercross.co.uk
Tel: 0845 872 6900