

Bugaboo Butterfly comfort wheeled board

Bugaboo Butterfly comfort meerijdp plankje
Bugaboo Butterfly stupátko
Bugaboo Butterfly komfort ståbræt
Bugaboo Butterfly Komfort-Mitfahrbrett
Τροχήλατη επιφάνεια Bugaboo Butterfly
Patinete acoplado confort Bugaboo Butterfly
Bugaboo Butterfly comfort -seisomalauta
Planche à roulette confort Bugaboo Butterfly
Pedana comfort di Bugaboo Butterfly
Bugaboo Butterfly komforthjulsbrett
Wygodnego podnóżka z siedziskiem Bugaboo Butterfly
Patim conforto do Bugaboo Butterfly
Подножку для второго ребенка Bugaboo Butterfly Comfort
Udobni nastavek s kolesi Bugaboo Butterfly
Bugaboo Butterfly komfort ståbræda
Bugaboo Butterfly rahat tekerlekli çocuk basamağını
バガブーバタフライ コンフォートホイールボード
부가부 버터플라이 컴포트 휠보드
Bugaboo Butterfly 舒适型儿童踏板
מגדגלילים הנוח מדגם Bugaboo Butterfly



2



4



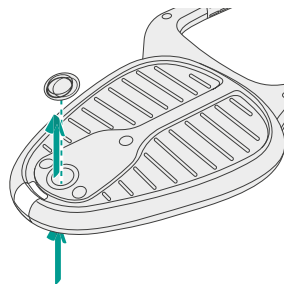
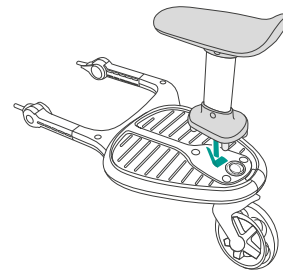
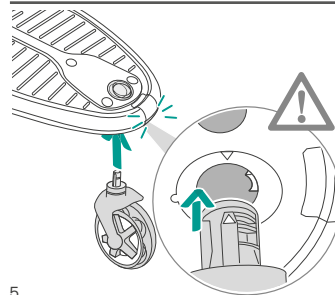
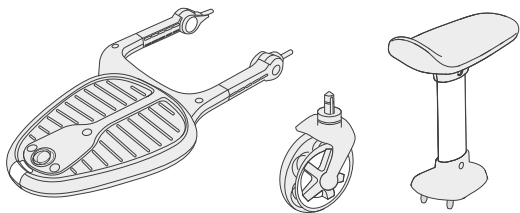
5



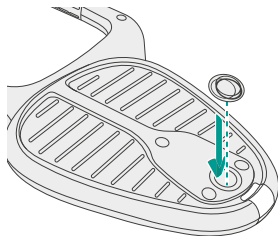
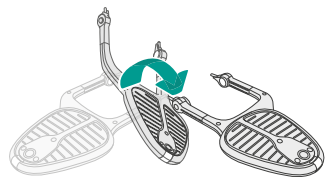
6



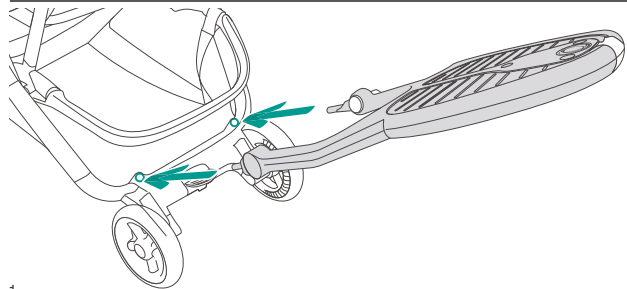
7



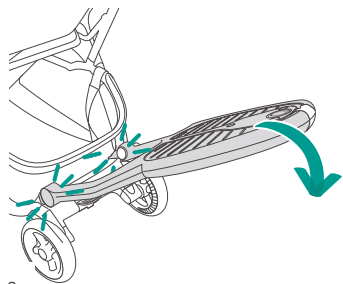
1 2



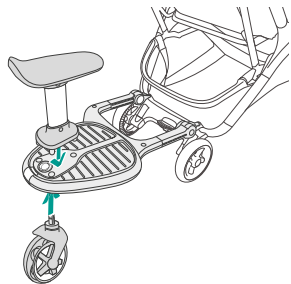
3 4



1



2

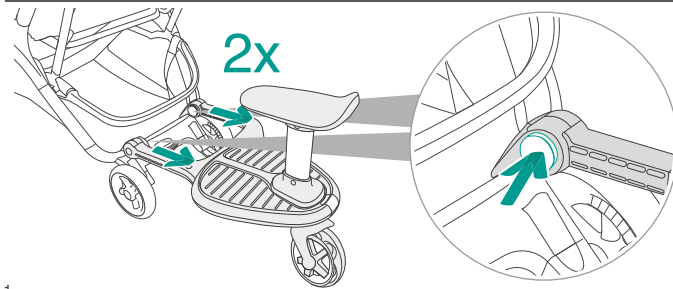


3

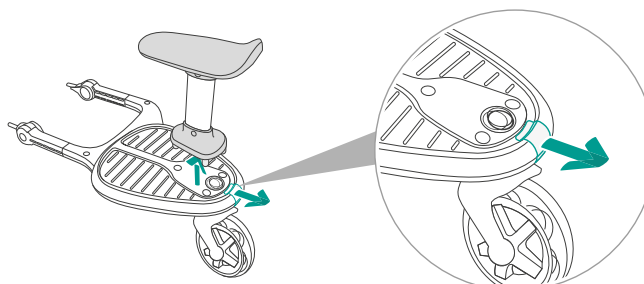


4

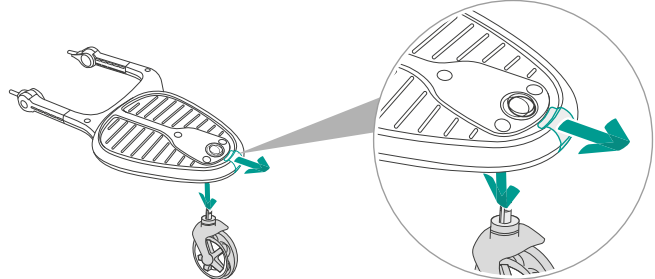
4



1




2




3

5




1



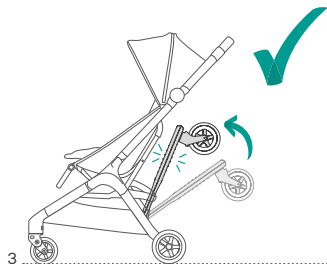
2



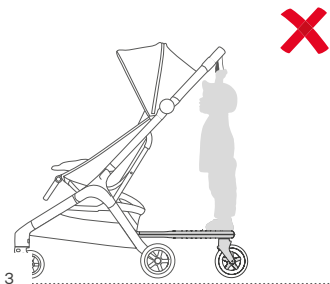
1



2



3



3

Bugaboo Butterfly comfort wheeled board

Cleaning instructions

- Clean the wheeled board with a soft sponge, warm water and liquid soap. Wipe clean any soap residue left on the wheeled board with a dry cloth.
- Use a soft brush and water to clean dirt on the swivel wheel. Periodically, remove the wheel from the wheeled board and brush off any dirt or sand in the inside axle of the swivel wheel.
- Store the wheeled board in a dry place.



WARNINGS

IMPORTANT: Read these instructions carefully before use and keep them for future reference. Your child's safety may be affected if you do not follow these instructions.

- Failure to follow these warnings and the instructions could result in serious injury or death.
- Do not assemble or use the Bugaboo Butterfly comfort wheeled board until you have read the user guide.
- Never leave your child unattended.
- Do not use the Bugaboo Butterfly comfort wheeled board or seat if any part is broken, torn or missing.
- Allow only children on the Bugaboo Butterfly comfort wheeled board who are older than 18 months, can sit, walk and hold themselves without assistance.
- The Bugaboo Butterfly comfort wheeled board is suitable for children up to 20kg (44lbs).
- Always apply the brake when installing the Bugaboo Butterfly comfort wheeled board, loading or unloading your child.
- Do not allow a child to sleep while sitting on the Bugaboo Butterfly comfort wheeled board seat.
- Do not use the Bugaboo Butterfly comfort wheeled board as a skateboard or a scooter, for running or skating.
- Do not let your child play with the Bugaboo Butterfly comfort wheeled board.
- The Bugaboo Butterfly comfort wheeled board is designed and tested for one child only.
- Always hold your stroller when your child is using the Bugaboo Butterfly comfort wheeled board to avoid instability.
- To avoid injury, ensure that your child is kept away when installing, folding or unfolding the Bugaboo Butterfly comfort wheeled board.
- Children should be instructed to get off the Bugaboo Butterfly comfort wheeled board when going around steep or unstable conditions, up or down a curb or other uneven surfaces.
- Ensure that all the locking devices are correctly engaged before use.
- Only use the Bugaboo Butterfly comfort wheeled board seat.

- To avoid danger of suffocation to babies and children dispose of plastics bags and packaging immediately.
- To avoid dangerous situations, make sure the child does not use or play with the wrist strap.
- Do not allow a child to play with the brake of the Bugaboo stroller.
- Use the stroller seat position that allows enough space for the child to ride on the wheeled board and sit on the wheeled board seat.
- Evaluate if a child has enough space to sit on the Bugaboo Butterfly comfort wheeled board seat when bassinets is on the stroller.
- Do not allow a child to sit on the platform or jump on the Bugaboo Butterfly comfort wheeled board.
- Take your child off the Bugaboo Butterfly comfort wheeled board when travelling by public transportation.

Questions and feedback

You can contact our Customer Support Team using our online contact form (www.bugaboo.com/support).

The information contained herein is subject to change without notice. Bugaboo International BV shall not be liable for technical errors or omissions contained herein. The purchased product may differ from the product as described in this user guide. Our most recent user guides can be requested at our service departments or at www.bugaboo.com.

© 2022 Bugaboo International BV. BUGABOO, BUGABOO CAMELEON, BUGABOO BEE, BUGABOO DONKEY, BUGABOO FOX, BUGABOO TURTLE, BUGABOO ANT, BUGABOO LYNX, BUGABOO STARDUST, BUGABOO BUTTERFLY, BUGABOO GIRAFFE and the Bugaboo logos are registered trademarks. The Bugaboo Butterfly strollers are patented and design protected.

Bugaboo Butterfly comfort meerijdplankje

Reinigingsinstructies

- Reinig het meerijdplankje met een zachte spons, warm water en vloeibare zeep. Verwijder eventuele op het meerijdplankje achterbleven zeepresten met een droge doek.
- Verwijder vuil op het zwenkwiel met een zachte borstel en water. Verwijder het wiel regelmatig van het meerijdplankje om eventueel vuil of zand van de binnenas van het zwenkwiel borstelen.
- Bewaar het meerijdplankje op een droge plek.



WAARSCHUWINGEN

BELANGRIJK: lees deze instructies nauwgezet voor het gebruik en bewaar ze om er later dingen in op te zoeken. De veiligheid van uw kind kan gevaar lopen indien u deze instructies niet opvolgt.

- Het niet naleven van deze waarschuwingen en instructies kan ernstige verwondingen of de dood tot gevolg hebben.
- Wacht met het in elkaar zetten en gebruiken van het Bugaboo Butterfly comfort meerijdplankje totdat je deze gebruiksaanwijzing helemaal hebt gelezen.
- Laat je kind nooit zonder toezicht achter.
- Gebruik het Bugaboo Butterfly comfort meerijdplankje niet als de stoel of een ander onderdeel kapot of gebroken is of ontbreekt.
- Laat alleen kinderen toe op het Bugaboo Butterfly comfort meerijdplankje die ouder zijn dan achttien maanden en zelfstandig kunnen zitten en lopen en zich zelf kunnen vasthouden.
- Het Bugaboo Butterfly comfort meerijdplankje is geschikt voor kinderen tot 20 kg.
- Gebruik altijd de rem als je het Bugaboo Butterfly meerijdplankje bevestigt of je kind erop zet of eraf haalt.
- Laat je kind niet slapen op de stoel van het Bugaboo Butterfly comfort meerijdplankje.
- Gebruik het Bugaboo Butterfly comfort meerijdplankje niet als skateboard of step, om te rennen of skaten.
- Laat je kind niet spelen met het Bugaboo Butterfly comfort meerijdplankje.
- Het Bugaboo Butterfly comfort meerijdplankje is gemaakt en getest voor slechts één kind.
- Houd je kinderwagen altijd vast als je kind het Bugaboo Butterfly comfort meerijdplankje gebruikt, om instabiliteit te voorkomen.
- Houd je kind op afstand als je het Bugaboo Butterfly comfort meerijdplankje bevestigt, inklapt of uitklapt, om letsel te voorkomen.
- Geef je kind instructie om van het Bugaboo Butterfly comfort meerijdplankje af te stappen als je in een steile of onstabiele omgeving bent, een stoep op of af stapt of over een oneven ondergrond loopt.

- Zorg ervoor dat alle bevestigingspunten juist zijn gekoppeld voordat je het meerijdplankje gebruikt.
- Gebruik alleen de stoel van het Bugaboo Butterfly comfort meerijdplankje.
- Gooi de plastic zakken en verpakkingsmaterialen direct weg om het risico te vermijden dat baby's of kinderen stikken.
- Voorkom gevaarlijke situaties en zorg ervoor dat je kind niet met de polsband speelt.
- Laat je kinderen niet met de rem van de Bugaboo kinderwagen spelen.
- Zet de stoel van de kinderwagen in zo'n positie dat je kind voldoende ruimte heeft om op het meerijdplankje mee te rijden en op de stoel van het meerijdplankje te zitten.
- Bekijk of je kind genoeg ruimte heeft om op de stoel van het Bugaboo Butterfly comfort meerijdplankje te zitten als de wieg op de kinderwagen is bevestigd.
- Laat je kind niet op het plateau zitten of op het Bugaboo Butterfly comfort meerijdplankje springen.
- Haal je kind van het Bugaboo Butterfly comfort meerijdplankje af als je met het openbaar vervoer reist.

Vragen en feedback

Neem contact op met onze klantenservice via het online contactformulier (www.bugaboo.com/support).

Deze informatie kan onaangekondigd worden gewijzigd. Bugaboo International BV is niet aansprakelijk voor technische fouten of omissies in dit document. Het aangekochte product kan afwijken van het product zoals beschreven in deze gebruikershandleiding. Onze meest recente gebruikershandleidingen kunnen worden opgevraagd bij onze serviceafdelingen of op www.bugaboo.com.
© 2021 Bugaboo International BV. BUGABOO, BUGABOO CAMELEON, BUGABOO BEE, BUGABOO DONKEY, BUGABOO FOX, BUGABOO TURTLE, BUGABOO ANT, BUGABOO LYNX, BUGABOO STARDUST, BUGABOO BUTTERFLY, BUGABOO GIRAFFE en de Bugaboo-logo's zijn wettelijk gedeponeerde handelsmerken. Op de Bugaboo® kinderwagens rust een octrooi en ze zijn modelrechtelijk beschermd.

Bugaboo Butterfly stupátko

Pokyny k čištění

- Pojízdné stupátko čistěte jemnou houbou, teplou vodou a tekutým mýdlem. Zbytky mýdla z pojízdného stupátka setřete suchou hadrou.
- Na mytí nečistot na otočeném kole použijte jemný kartáč a vodu. Kolo pravidelně sundávejte z pojízdného stupátka a čistěte nečistoty nebo písek nacházející se uvnitř náprav otočného kola.
- Pojízdné stupátko uskladňujte na suchém místě.



VAROVÁNÍ

DŮLEŽITÉ: Před použitím si pozorně přečtěte tyto pokyny a uschovejte pro pozdější použití. Nebudete-li se řídit těmito pokyny, může být ovlivněna bezpečnost vašeho dítěte.

- Nedodržení těchto výstrah a pokynů může vést k vážnému nebo smrtelnému zranění.
- Nemontujte ani nepoužívejte Bugaboo Butterfly stupátko, dokud si nepřečtete návod k použití.
- Nikdy nenechávejte své dítě bez dozoru.
- Nepoužívejte Bugaboo Butterfly stupátko nebo sedák, pokud je některá část zlomená, poškozená nebo chybí.
- Bugaboo Butterfly stupátko smí používat jen děti starší 18 měsíců, které dokáží sedět, chodit a držet se bez pomoci.
- Bugaboo Butterfly stupátko je vhodné pro děti s tělesnou hmotností do 20 kg.
- Při instalaci Bugaboo Butterfly stupátka, nastupování nebo vystupování kočárku vždy zabrzděte.
- Během sezení na sedáku Bugaboo Butterfly stupátka nedovolte dítěti spát.
- Bugaboo Butterfly stupátko nepoužívejte jako skateboard nebo koloběžku, k běhu nebo vození se.
- Nedovolte dítěti používat Bugaboo Butterfly stupátko jako hračku.
- Bugaboo Butterfly stupátko je navrženo a testováno pouze pro jedno dítě.
- Když dítě používá Bugaboo Butterfly stupátko, kočárek vždy držte, abyste zabránili jeho nestabilitě.
- Abyste předešli poranění, zajistěte, aby bylo dítě během instalace, skládání nebo rozkládání Bugaboo Butterfly stupátka v bezpečné vzdálenosti od stupátka.
- Děti by měly být poučeny o tom, že při jízdě po strmých nebo nestabilních cestách, jízdě na obrubník nebo z obrubníku nebo na jiných nerovných površích musí z Bugaboo Butterfly stupátka vystoupit.
- Před použitím zkontrolujte, že jsou všechny pojistky správně zajištěny.
- Používejte pouze sedák Bugaboo Butterfly stupátka.
- Abyste zabránili nebezpečí udušení kojenců a dětí, zlikvidujte plastové sáčky a obaly okamžitě.
- Abyste předešli nebezpečným situacím, ujistěte se, že dítě nepoužívá pásek na zápěstí ani si s ním nehraje.
- Nedovolte dítěti, aby si hrál s brzdou kočárku Bugaboo.

- Sedadlo kočárku uveďte do polohy, která umožní dítěti stát na stupátku a sedět na sedáku.
- Když je na kočárku instalovaná korba, posuďte, zda má druhé dítě dost prostoru k sezení na sedáku Bugaboo Butterfly stupátka.
- Nedovolte dítěte sedět na platformě nebo skákat na Bugaboo Butterfly stupátku.
- Při jízdě v hromadné dopravě dítě sundejte ze Bugaboo Butterfly stupátka.

Otázky a odpovědi

Náš tým zákaznické podpory můžete kontaktovat prostřednictvím našeho online kontaktního formuláře (www.bugaboo.com/support).

Informace obsažené v tomto dokumentu mohou být předchozího oznámení změněny. Společnost Bugaboo International BV nebude odpovědná za technické chyby nebo opomenutí obsažené v tomto dokumentu. Zakoupený výrobek se může lišit od výrobku popsaného v této uživatelské příručce. Naše nejaktuálnější uživatelské příručky si můžete vyžádat na našich servisních odděleních nebo na www.bugaboo.com.

© 2021 Bugaboo International BV. BUGABOO, BUGABOO CAMELEON, BUGABOO BEE, BUGABOO DONKEY, BUGABOO FOX, BUGABOO TURTLE, BUGABOO ANT, BUGABOO LYNX, BUGABOO STARDUST, BUGABOO BUTTERFLY, BUGABOO GIRAFFE a loga Bugaboo jsou registrované ochranné známky. Kočárky Bugaboo® jsou patentované a chráněné průmyslovým vzorem.

Bugaboo Butterfly komfort ståbræt

Rengøring

- Rengør ståbrættet med en blød klud, varmt vand og flydende sæbe. Tør den af og fjern eventuelle sæberester på ståbrættet med en tør klud.
- Brug en blød børste og vand til at fjerne snavs fra ståbrættet. Tag jævnlige hjulene af ståbrættet og børst snavset eller sandet af ståbrættets aksel.
- Opbevar ståbrættet et tørt sted.



ADVARSLER

VIGTIGT: Læs disse vejledninger omhyggeligt før brug og opbevar dem til senere opslag.

Dit barns sikkerhed kan være i fare, hvis du ikke følger disse vejledninger

- Manglende overholdelse af disse advarsler og instruktioner kan resultere i alvorlig personskade eller død.
- Saml eller brug ikke Bugaboo Butterfly komfort ståbrættet, før du har læst brugervejledningen.
- Efterlad aldrig dit barn uden opsyn.
- Brug ikke Bugaboo Butterfly komfort ståbrættet eller sædebrættet, hvis nogen del er brækket, revet i stykker eller mangler.
- Tillad kun børn på Bugaboo Butterfly komfort-ståbrættet, der er ældre end 18 måneder, kan sidde, gå og holde sig oppe uden hjælp.
- Bugaboo Butterfly komfort ståbræt på hjul er velegnet til børn op til 20 kg (44 lbs).
- Træk altid bremsen, når du installerer Bugaboo Butterfly komfort ståbræt på hjul, og når dit barn sættes på eller tages af.
- Lad ikke et barn sove, mens det sidder på Bugaboo Butterfly komfort sædebrættet.
- Brug ikke Bugaboo Butterfly komfort ståbræt med hjul som et skateboard eller løbehjul, til løb eller skating.
- Lad ikke dit barn lege med Bugaboo Butterfly komfort ståbræt på hjul.
- Bugaboo Butterfly komfort ståbræt på hjul er designet og testet til kun et barn.
- Hold altid din klapvogn, når dit barn bruger Bugaboo Butterfly komfort ståbræt på hjul for at undgå ustabilitet.
- For at undgå skader skal du sørge for, at dit barn holdes væk, når du installerer Bugaboo Butterfly komfort ståbrættet, folder det ud eller folder det ind.
- Børn bør instrueres i at stige af Bugaboo Butterfly komfort ståbræt med hjul, når de skal rundt i stejle eller ustabile forhold, op eller ned ad en kantsten eller andre ujævne overflader.
- Sørg for, at alle låseanordninger er korrekt tilkøbt før brug.
- Brug kun Bugaboo Butterfly komfort sædebrættet med hjul.
- For at undgå fare for kvælning for babyer og børn bortskaffes plastikposer og emballage med det samme.
- For at undgå farlige situationer skal du sørge for, at barnet ikke bruger eller leger med håndledsremmen.
- Lad ikke et barn lege med bremsen på Bugaboo-klapvognen.
- Brug klapvognens sædeposition, der giver plads nok til, at barnet kan køre på ståbrættet med hjul og sidde på brættet med hjul.

- Vurder, om et barn har plads nok til at sidde på Bugaboo Butterfly komfort sædebrættet med hjul, når det er fastsat på klapvognen.
- Lad ikke et barn sidde på platformen eller hoppe på Bugaboo Butterfly komfort ståbræt med hjul.
- Tag dit barn af Bugaboo Butterfly komfort ståbræt på hjul, når du rejser med offentlig transport.

Spørgsmål og svar

Du kan kontakte vores kundesupportteam ved hjælp af vores online kontaktformular (www.bugaboo.com/support)

Oplysningerne heri kan ændres uden varsel. Bugaboo International BV påtager sig intet ansvar for tekniske fejl eller udeladelser heri. Det købte produkt kan være anderledes end produktet, der beskrives i brugervejledningen. De nyeste brugervejledninger kan hentes i vores serviceafdeling eller på www.bugaboo.com. © 2021 Bugaboo International BV. BUGABOO, BUGABOO CAMELEON, BUGABOO BEE, BUGABOO DONKEY, BUGABOO FOX, BUGABOO TURTLE, BUGABOO ANT, BUGABOO LYNX, BUGABOO STARDUST, BUGABOO BUTTERFLY, BUGABOO GIRAFFE og Bugaboo-logoerne er registrerede varemærker. Alle Bugaboo®-klapvogne er patenteret og designbeskyttede.

Bugaboo Butterfly Komfort-Mitfahrbrett

Reinigungsanleitung

- Reinigen Sie das Mitfahrbrett mit einem weichen Schwamm, warmem Wasser und Flüssigseife. Eventuelle Seifenrückstände mit einem trockenen Tuch vom Mitfahrbrett entfernen.
- Benutzen Sie zur Entfernung von Schmutz auf dem Schwenkrad eine weiche Bürste und Wasser. Nehmen Sie das Rad regelmäßig vom Mitfahrbrett ab und bürsten Sie den im Innern der Achse des Schwenkrads befindlichen Schmutz oder Sand ab.
- Bewahren Sie das Mitfahrbrett an einem trockenen Ort auf.



WARNUNGEN

WICHTIG: Lesen Sie diese Anweisungen vor Gebrauch aufmerksam durch und bewahren Sie diese auf. Die Sicherheit Ihres Kindes könnte beeinträchtigt sein, wenn Sie sich nicht an die angegebenen Anweisungen halten.

- Die Missachtung dieser Warnungen und Anweisungen kann zu schweren Verletzungen oder zum Tod führen.
- Montiere oder benutze das Bugaboo Butterfly Komfort-Mitfahrbrett erst, nachdem du die Bedienungsanleitung gelesen hast.
- Lass dein Kind niemals unbeaufsichtigt.
- Benutze das Bugaboo Butterfly Komfort-Mitfahrbrett oder den Sitz nicht, wenn ein Teil davon kaputt ist, gerissen ist oder fehlt.
- Es dürfen nur Kinder auf dem Bugaboo Butterfly Komfort-Mitfahrbrett mitfahren, die älter als 18 Monate sind und ohne Hilfe sitzen, laufen und sich selbst festhalten können.
- Das Bugaboo Butterfly Komfort-Mitfahrbrett ist für Kinder bis zu 20 kg geeignet.
- Betätige immer die Bremse, wenn du das Bugaboo Butterfly Komfort-Mitfahrbrett montierst oder dein Kind auf- oder absetzt.
- Lass dein Kind nicht schlafen, während es auf dem Bugaboo Butterfly Komfort-Mitfahrbrett sitzt.
- Verwende das Bugaboo Butterfly Komfort-Mitfahrbrett nicht als Skateboard oder Scooter, zum Rennen oder Skaten.
- Lass dein Kind nicht mit dem Bugaboo Butterfly Komfort-Mitfahrbrett spielen.
- Das Bugaboo Butterfly Komfort-Mitfahrbrett ist lediglich für ein Kind konzipiert und getestet.
- Halte den Kinderwagen stets fest, wenn dein Kind das Bugaboo Butterfly Komfort-Mitfahrbrett benutzt, um Instabilität zu vermeiden.
- Halte dein Kind fern, wenn du das Bugaboo Butterfly Komfort-Mitfahrbrett anbringst, zusammenklappst oder aufklappst, um Verletzungen zu vermeiden.
- Kinder sollten vom Bugaboo Butterfly Komfort-Mitfahrbrett absteigen, wenn du über steiles oder instabiles Terrain, Bordsteine oder anderweitig unebenes Gelände fährst.
- Achte vor dem Benutzen darauf, dass alle Verriegelungsvorrichtungen richtig eingerastet sind.
- Verwende nur den Sitz des Bugaboo Butterfly Komfort-Mitfahrbretts.

- Entsorge Plastiktüten und Verpackungen sofort, um das Erstickungsrisiko für Babys und Kinder zu vermeiden.
- Achte darauf, dass dein Kind das Armband nicht benutzt oder damit spielt, um gefährliche Situationen zu vermeiden.
- Erlaube deinem Kind nicht, mit der Bremse des Bugaboo Kinderwagens zu spielen.
- Stelle den Kinderwagensitz so ein, dass dein Kind genug Platz hat, um auf dem Mitfahrbrett mitzufahren und auf dem Mitfahrbrettsitz zu sitzen.
- Überprüfe, ob dein Kind genug Platz hat, um auf dem Bugaboo Butterfly Komfort-Mitfahrbrett zu sitzen, wenn sich die Liegewanne im Kinderwagen befindet.
- Erlaube deinem Kind nicht, sich auf die Plattform zu setzen oder auf das Bugaboo Butterfly Komfort-Mitfahrbrett zu springen.
- Setz dein Kind vom Bugaboo Butterfly Komfort-Mitfahrbrett ab, wenn du mit öffentlichen Verkehrsmitteln unterwegs bist.

Bitte wählen Sie die gewünschte

Sie können unser Kundendienstteam über unser Online-Kontaktformular (www.bugaboo.com/support) kontaktieren.

Die in dem vorliegenden Dokument enthaltenen Informationen können sich jederzeit ohne Ankündigung ändern. Bugaboo International BV ist nicht für technische Fehler oder Auslassungen in dem vorliegenden Dokument verantwortlich. Das erworbene Produkt kann von dem in dieser Bedienungsanleitung beschriebenen Produkt abweichen. Die aktuellste Fassung der Bedienungsanleitung erhalten Sie auf Anfrage von unserem Kundenservice oder unter www.bugaboo.com.

© 2021 Bugaboo International BV. BUGABOO, BUGABOO CAMELEON, BUGABOO BEE, BUGABOO DONKEY, BUGABOO FOX, BUGABOO TURTLE, BUGABOO ANT, BUGABOO LYNX, BUGABOO STARDUST, BUGABOO BUTTERFLY, BUGABOO GIRAFFE und die Bugaboo-Logos sind eingetragene Marken. Die Bugaboo®-Kinderwagen sind patentiert und als Geschmacksmuster geschützt.

Τροχήλατη επιφάνεια Bugaboo Butterfly

Οδηγίες καθαρισμού

- Καθαρίστε την τροχοσανίδα με μαλακό σφουγγάρι, χλιαρό νερό και υγρό σαπουνι. Με στεγνό πανί, αφαιρέστε τυχόν υπολείμματα σαπουνιού από την τροχοσανίδα.
- Χρησιμοποιήστε μαλακή βούρτσα και νερό για να αφαιρέσετε τυχόν ακαθαρσίες από τον περιστρεφόμενο τροχό. Περιοδικά, αφαιρείτε τον τροχό από την τροχοσανίδα και σκουπίζετε με βούρτσα τυχόν ακαθαρσίες ή άμμο από τον εσωτερικό άξονα του περιστρεφόμενου τροχού.
- Αποθηκεύετε την τροχοσανίδα σε ξηρό μέρος.



ΠΡΟΕΙΔΟΠΟΙΗΣΕΙΣ

- ΣΗΜΑΝΤΙΚΟ: Διαβάστε τις οδηγίες πριν από τη χρήση και διατηρήστε τις για μελλοντική αναφορά. Ενδέχεται να επηρεαστεί η ασφάλεια του παιδιού σας εάν δεν ακολουθήσετε αυτές τις οδηγίες.
- Η μη τήρηση αυτών των προειδοποιήσεων-οδηγιών μπορεί να οδηγήσει σε σοβαρό τραυματισμό ή θάνατο.
 - Μην συναρμολογείτε-χρησιμοποιείτε την άνετη τροχήλατη επιφάνεια Bugaboo Butterfly μέχρι να διαβάσετε το εγχειρίδιο χρήσης.
 - Μην αφήνετε ποτέ το παιδί σας χωρίς επίβλεψη.
 - Μην χρησιμοποιείτε την άνετη τροχήλατη επιφάνεια ή το κάθισμα Bugaboo Butterfly εάν κάποιο μεμονωμένο μέρος τους είναι σπασμένο, σκισμένο ή λείπει.
 - Στην άνετη τροχήλατη επιφάνεια Bugaboo Butterfly τοποθετείτε μόνο παιδιά που είναι άνω των 18 μηνών, μπορούν να κάθονται, να περπατούν και να συγκρατούνται χωρίς βοήθεια.
 - Η άνετη τροχήλατη επιφάνεια Bugaboo Butterfly είναι κατάλληλη για παιδιά έως 20 κιλά (44 λίβρες).
 - Να χρησιμοποιείτε το φρένο κατά την εγκατάσταση της άνετης τροχήλατης επιφάνεια Bugaboo Butterfly ή την τοποθέτηση-απομάκρυνση του παιδιού σας.
 - Μην αφήνετε τα παιδιά να κοιμούνται ενώ κάθονται πάνω στην άνετη τροχήλατη επιφάνεια Bugaboo Butterfly.
 - Μη χρησιμοποιείτε την άνετη τροχήλατη επιφάνεια Bugaboo Butterfly ως skateboard ή σκούτερ, για τρέξιμο ή πατινάζ.
 - Μην αφήνετε το παιδί σας να παίζει με την άνετη τροχήλατη επιφάνεια Bugaboo Butterfly.
 - Η άνετη τροχήλατη επιφάνεια Bugaboo Butterfly έχει σχεδιαστεί και υποβληθεί σε δοκιμές μόνο για ένα παιδί.
 - Να κρατάτε πάντα το καρότσι σας όταν το παιδί σας χρησιμοποιεί την άνετη τροχήλατη επιφάνεια Bugaboo Butterfly για να αποφύγετε πιθανή αστάθεια.
 - Για να αποφύγετε τυχόν τραυματισμό, βεβαιωθείτε ότι το παιδί σας βρίσκεται μακριά ενώ τοποθετείτε, διπλώνετε ή ξεδιπλώνετε την άνετη τροχήλατη επιφάνεια Bugaboo Butterfly.
 - Τα παιδιά θα πρέπει να εκπαιδεύονται κατάλληλα για να μπορούν να κατεβαίνουν με ασφάλεια από την άνετη τροχήλατη επιφάνεια Bugaboo Butterfly όταν κυκλοφορούν

σε απότομες ή ασταθείς συνθήκες, πάνω ή κάτω από ένα κράσπεδο ή άλλες ανώμαλες επιφάνειες.

- Βεβαιωθείτε ότι όλες οι συσκευές ασφάλισης έχουν τοποθετηθεί σωστά πριν από τη χρήση.
- Χρησιμοποιήστε μόνο την άνετη τροχήλατη επιφάνεια Bugaboo Butterfly
- Για να αποφύγετε τον κίνδυνο ασφυξίας σε μωρά και παιδιά, πετάξτε αμέσως τις πλαστικές σακούλες και τις συσκευασίες.
- Για να αποφύγετε επικίνδυνες καταστάσεις, βεβαιωθείτε ότι το παιδί δεν χρησιμοποιεί ή δεν παίζει με τον μιντά καρπού.
- Μην αφήνετε ένα παιδί να παίζει με το φρένο του καροτσιού Bugaboo.
- Χρησιμοποιήστε το παιδικό καρότσι που διασφαλίζει στο παιδί επαρκή χώρο για να μπορεί να ανεβαίνει επάνω στην τροχήλατη επιφάνεια και να κάθεται στο καρότσι.
- Αξιολογήστε εάν ένα παιδί έχει αρκετό χώρο για να καθίσει στην άνετη τροχήλατη επιφάνεια Bugaboo Butterfly όταν η κούνια είναι στο καρότσι.
- Μην αφήνετε το παιδί σας να κάθεται στην πλατφόρμα ή να αναπηδάει στην άνετη τροχήλατη επιφάνεια Bugaboo Butterfly.
- Απομακρύνετε το παιδί σας από την άνετη τροχήλατη επιφάνεια Bugaboo Butterfly όταν ταξιδεύετε με τα μέσα μαζικής μεταφοράς.

Ερωτήσεις και σχόλια

Μπορείτε να επικοινωνήσετε με το Τμήμα Υποστήριξης Πελατών μας χρησιμοποιώντας την online φόρμα επικοινωνίας (www.bugaboo.com/support).

Οι πληροφορίες που περιέχονται στο παρόν ενδέχεται να τροποποιηθούν χωρίς ειδοποίηση. Η Bugaboo International BV δεν φέρει ευθύνη για τεχνικά σφάλματα ή παραλείψεις που περιέχονται στο παρόν. Το αγορασθέν προϊόν ενδέχεται να διαφέρει από το προϊόν που περιγράφεται στις παρούσες οδηγίες χρήσης. Οι πλέον πρόσφατες οδηγίες χρήσης είναι διαθέσιμες από τα τμήματα εξυπηρέτησης της εταιρείας ή στην ιστοσελίδα www.bugaboo.com.

© 2021 Bugaboo International BV. BUGABOO, BUGABOO CAMELEON, BUGABOO BEE, BUGABOO DONKEY, BUGABOO FOX, BUGABOO TURTLE, BUGABOO ANT, BUGABOO LYNX, BUGABOO STARDUST, BUGABOO BUTTERFLY, BUGABOO GRAFFE και τα λογότυπα της Bugaboo αποτελούν σήματα κατατεθέντα. Τα καρότσια Bugaboo® καλύπτονται από δίπλωμα ευρεσιτεχνίας και προστασία σχεδιασμού.

Patinete acoplado confort Bugaboo Butterfly

Instrucciones de limpieza

- Limpie el patinete con una esponja suave, agua tibia y jabón líquido. Elimine el resto de jabón que quede en el patinete con un trapo seco.
- Utilice un cepillo suave y agua para limpiar la suciedad de la rueda giratoria. Retire periódicamente la rueda del patinete y cepille para quitar la suciedad o la arena del eje interior de la rueda giratoria.
- Guarde el patinete en un lugar seco.



ADVERTENCIAS

IMPORTANTE: antes de usar, lea detenidamente las instrucciones y consérvelas para consultas posteriores. La seguridad de su hijo puede verse afectada si no sigue estas instrucciones.

- El incumplimiento de estas advertencias e instrucciones podría provocar lesiones graves o incluso la muerte.
- No montes ni uses el patinete acoplado confort Bugaboo Butterfly hasta que no hayas leído la guía de usuario.
- No dejes nunca a tu hijo desatendido.
- No uses el patinete acoplado confort Bugaboo Butterfly ni la silla si falta alguna pieza, está rota o rasgada.
- Solo niños de más de 18 meses pueden sentarse, caminar y sostenerse sin ayuda en el patinete acoplado confort Bugaboo Butterfly.
- La tabla del patinete acoplado confort Bugaboo Butterfly es apta para niños hasta 20 kg.
- Pon siempre el freno al instalar el patinete acoplado confort Bugaboo Butterfly, al subir o bajar a tu hijo.
- No dejes dormir a tu niño mientras está sentado en la silla del patinete acoplado confort Bugaboo Butterfly.
- No utilices el patinete acoplado confort Bugaboo Butterfly como un monopatín, para correr o patinar.
- No dejes que tu hijo juegue con el patinete acoplado confort Bugaboo Butterfly.
- El patinete acoplado confort Bugaboo Butterfly se ha diseñado y probado para un solo niño.
- Sujeta siempre tu silla de paseo cuando tu hijo esté usando el patinete acoplado confort Bugaboo Butterfly para evitar la inestabilidad.
- Para evitar lesiones, asegúrate que tu hijo se mantiene alejado al instalar, plegar o desplegar el patinete acoplado confort Bugaboo Butterfly.
- Los niños deben bajar del patinete acoplado confort Bugaboo Butterfly al pasar por terrenos empinados o inestables, cuando suban o bajen un bordillo u otras superficies irregulares.
- Asegúrate que todos los dispositivos de bloqueo están correctamente acoplados antes de usarlo.

- Utiliza solo la silla del patinete acoplado confort Bugaboo Butterfly.
- Para evitar el peligro de asfixia de bebés y niños, deshazte inmediatamente de las bolsas y los envases de plástico.
- Para evitar situaciones peligrosas, asegúrate que tu niño no usa ni juega con la muñequera.
- No permitas que tu niño juegue con el freno de la silla de paseo Bugaboo.
- Utiliza la posición de la silla que permita suficiente espacio para que el niño se monte en el patinete acoplado y pueda sentarse.
- Valora si tu niño tiene suficiente espacio para sentarse en la silla del patinete acoplado confort Bugaboo Butterfly cuando el capazo está acoplado.
- No dejes que tu hijo se siente en la plataforma o salte en el patinete acoplado confort Bugaboo Butterfly.
- Saca a tu niño del patinete acoplado confort Bugaboo Butterfly cuando vayas en transporte público.

Preguntas y comentarios

Puedes contactar con nuestro equipo de Atención al Cliente utilizando nuestro formulario de contacto online (www.bugaboo.com/support).

La información de estas instrucciones puede modificarse sin previo aviso. Bugaboo International BV no se hace responsable de los errores técnicos u omisiones que contengan. El producto adquirido puede diferir del descrito en esta guía del usuario. Puedes solicitar la guía al usuario más reciente a nuestros departamentos de atención al cliente o en www.bugaboo.com.

© 2021 Bugaboo International BV. BUGABOO, BUGABOO CAMELEON, BUGABOO BEE, BUGABOO DONKEY, BUGABOO FOX, BUGABOO TURTLE, BUGABOO ANT, BUGABOO LYNX, BUGABOO STARDUST, BUGABOO BUTTERFLY, BUGABOO GIRAFFE y los logotipos Bugaboo son marcas comerciales registradas. Los cochecitos de Bugaboo® están patentados y su diseño o está protegido.

Bugaboo Butterfly confort -seisomalauta

Puhdistusohje

- Puhdista pyörällinen istuin pehmeällä sienellä, lämpimällä vedellä ja nestesaippualla. Pyyhi mahdolliset saippuajäämät pyörällisestä istuimesta kuivalla pyyhkeellä.
- Käytä pehmeää harjaa ja vettä puhdistaksesi liian kääntyvästä pyörästä. Poista pyörä ajoittain pyörällisestä istuimesta ja harjaa pois lika tai hiekkaa kääntyvän pyörän akselin sisältä.
- Säilytä pyörällinen istuin kuivassa paikassa.



VAROITUKSIA

TÄRKEÄÄ: lue nämä ohjeet huolellisesti ennen käyttöä ja säilytä ne myöhempää käyttöä varten. Lapsesi turvallisuus voi kärsiä, jos et noudata näitä ohjeita.

- Näiden varoitusten ja ohjeiden laiminlyönti voi aiheuttaa vakavan henkilövahingon tai kuoleman.
- Älä yritä koota Bugaboo Butterfly Comfort -seisomalautaa ennen kuin olet lukenut käyttöohjeet.
- Älä koskaan jätä lasta vaille silmälläpitoa.
- Älä käytä Bugaboo Butterfly Comfort -seisomalautaa tai istuinta, jos jokin osa on rikkoutunut, vääntynyt tai puuttuu.
- Bugaboo Butterfly Comfort -seisomalauta on tarkoitettu ainoastaan yli 1,5 vuotiaalle lapsille, jotka pystyvät istumaan, kävelemään ja seisomaan ilman apua.
- Bugaboo Butterfly Comfort -seisomalauta soveltuu enintään 20 kg painaville lapsille.
- Pidä aina jarru päällä, kun asennat Bugaboo Butterfly Comfort -seisomalautaa, laitat lapsen laudalle tai nostat lapsen laudalta.
- Huolehdi, että lapsi ei pääse nukahtamaan istuessaan Bugaboo Butterfly Comfort -seisomalaudan istuimella.
- Bugaboo Butterfly Comfort -seisomalautaa ei saa käyttää skeittilautana tai potkulautana.
- Älä anna lasten leikkiä Bugaboo Butterfly Comfort -seisomalaudalla.
- Bugaboo Butterfly Comfort -seisomalauta on suunniteltu ja testattu vain yhden lapsen käyttöön kerrallaan.
- Pidä aina kiinni rattaista lapsen ollessa Bugaboo Butterfly Comfort -seisomalaudalla, tämä tasapainon varmistamiseksi.
- Kun asennat, taitat kokoon tai avaat Bugaboo Butterfly Comfort -seisomalautaa, varmista mahdollisten loukkaantumisten estämiseksi, että lapsi pysyy etäällä laudasta.
- Lapsia on neuvottava poistumaan Bugaboo Butterfly Comfort -seisomalaudalta jyrkillä tai epävakailta pinoilla kuljettaessa, jalkakäytävää noustessa tai laskettaessa tai muilla epätasaisilla pinoilla.
- Varmista ennen käyttöä, että kaikki lukituslaitteet ovat kunnolla kiinni.
- Käytä vain Bugaboo Butterfly Comfort -seisomalaudan istuinta.
- Vauvojen ja lasten tukehtumisvaaran välttämiseksi hävitä muovipussit ja pakkaukset välittömästi.
- Vältä vaaralliset tilanteet varmistamalla, että lapsi ei käytä tai leiki rannehihnalla.
- Älä anna lapsen leikkiä Bugaboo-rattaiden jarrulla.

- Säädä rattaiden istuin asentoon, jossa lapsella on riittävästi tilaa käyttää seisomalautaa ja istua sillä.
- Arvioi, onko lapsella riittävästi tilaa istua Bugaboo Butterfly Comfort -seisomalaudan istuimella, kun vaunukoppa on rattaissa.
- Älä anna lapsen istua alustalla tai hypätä Bugaboo Butterfly Comfort -seisomalaudalle.
- Älä anna lapsen käyttää Bugaboo Butterfly Comfort -seisomalautaa, kun matkustatte julkisilla liikennevälineillä.

Kysymyksiä ja palautetta

Voit ottaa yhteyden asiakastukitiimiimme verkkolomakkeellamme (www.bugaboo.com/support).

Tässä asiakirjassa esitetyt tiedot voidaan muuttaa ilman erillistä ilmoitusta. Bugaboo International BV ei vastaa asiakirjassa olevista teknisistä virheistä tai puutteista. Ostettu tuote voi poiketa käyttöoppaassa kuvatuista tuotteista. Uusimmat käyttöoppaat ovat pyynnöstä saatavilla palveluosaostilamme tai osoitteessa www.bugaboo.com. © 2021 Bugaboo International BV. BUGABOO, BUGABOO CAMELEON, BUGABOO BEE, BUGABOO DONKEY, BUGABOO FOX, BUGABOO TURTLE, BUGABOO ANT, BUGABOO LYNX, BUGABOO STARDUST, BUGABOO BUTTERFLY, BUGABOO GIRAFFE ja Bugaboo-logot ovat rekisteröityjä tavaramerkkejä. Bugaboo®-lastenvaunut on patentoitu ja ne on suojattu mallioikeudella.

Planche à roulette confort Bugaboo Butterfly

Consignes d'entretien

- Nettoyez la planche à roulette avec une éponge douce imbibée d'eau chaude et de savon liquide. Essuyez ensuite les résidus de savon avec un chiffon sec.
- Utilisez une brosse souple et de l'eau pour nettoyer les salissures de la roulette pivotante. Démontez périodiquement la roulette de la planche et brossez pour nettoyer les salissures ou le sable ayant pénétré dans l'axe intérieur de la roulette.
- Rangez la planche à roulette dans un endroit sec.



AVERTISSEMENTS

IMPORTANT - Lisez attentivement ces instructions avant utilisation et conservez-les afin de pouvoir les consulter ultérieurement. La sécurité de votre enfant peut être menacée si vous ne respectez pas ces instructions.

- Le non-respect de ces avertissements et instructions peut avoir des conséquences graves ou mortelles.
- Ne montez pas et n'utilisez pas la planche à roulette confort Bugaboo Butterfly avant d'avoir lu le guide d'utilisation.
- Ne laissez jamais votre enfant sans surveillance.
- N'utilisez pas le siège ou la planche à roulette confort Bugaboo Butterfly si vous constatez qu'une pièce est cassée, tordue ou manquante.
- Seuls les enfants de plus de 18 mois qui peuvent s'asseoir, marcher et se tenir seuls sans assistance peuvent monter sur la planche à roulette confort Bugaboo Butterfly.
- La planche à roulette confort Bugaboo Butterfly convient uniquement aux enfants de moins de 20 kg (44 lbs).
- Veillez à toujours enclencher le frein lorsque vous installez la planche à roulette confort Bugaboo Butterfly et que vous en faites monter ou descendre votre enfant.
- Ne laissez pas votre enfant s'endormir lorsqu'il est assis sur le siège de la planche à roulette confort Bugaboo Butterfly.
- N'utilisez pas la planche à roulette confort Bugaboo Butterfly comme une planche à roulette traditionnelle ou une trottinette, ni pour courir ou faire du patin à roulette.
- Ne laissez pas votre enfant jouer avec la planche à roulette confort Bugaboo Butterfly.
- La planche à roulette confort Bugaboo Butterfly est conçue et testée pour un seul enfant uniquement.
- Tenez toujours votre poussette lorsque votre enfant est assis sur la planche à roulette confort Bugaboo Butterfly afin d'éviter toute instabilité.
- Pour éviter toute blessure, éloignez votre enfant lorsque vous installez, pliez ou dépliez la planche à roulette confort Bugaboo Butterfly.
- Faites descendre votre enfant de la planche à roulette confort Bugaboo Butterfly lorsque vous roulez sur un terrain en pente ou instable, lorsque vous montez ou descendez d'un trottoir, ou lorsque vous vous trouvez sur une surface inégale.
- Vérifiez à bien enclencher tous les dispositifs de verrouillage avant utilisation.
- Utilisez uniquement le siège de la planche à roulette confort Bugaboo Butterfly.

- Pour éviter tout risque d'étouffement de votre bébé ou enfant, jetez toujours immédiatement les sacs en plastique et emballages.
- Pour éviter toute situation dangereuse, vérifiez que votre enfant n'utilise pas la dragonne et ne joue pas avec.
- Ne laissez pas votre enfant jouer avec le frein de la poussette Bugaboo.
- Placez la poussette en position assise afin de laisser suffisamment de place à votre enfant pour monter sur la planche à roulette et s'asseoir sur le siège.
- Vérifiez que votre enfant dispose de suffisamment de place pour s'asseoir sur le siège de la planche à roulette confort Bugaboo Butterfly lorsque vous placez le couffin sur la poussette.
- Ne laissez pas votre enfant s'asseoir sur la plateforme ou sauter sur la planche à roulette confort Bugaboo Butterfly.
- Faites descendre votre enfant de la planche à roulette confort Bugaboo Butterfly lorsque vous utilisez les transports en commun.

Questions et commentaires

Vous pouvez contacter notre Service clientèle en utilisant notre formulaire de contact en ligne (www.bugaboo.com/support).

Les informations contenues dans la présente sont sujettes à modification sans préavis. La société Bugaboo International BV ne peut être tenue responsable des erreurs techniques ou omissions contenues dans ce document. Il se peut que le produit acheté diffère de la description donnée dans ce guide utilisateur. Vous pouvez demander nos derniers guides utilisateur auprès de notre service clientèle ou sur le site www.bugaboo.com. © 2021 Bugaboo International BV. BUGABOO, BUGABOO CAMELEON, BUGABOO BEE, BUGABOO DONKEY, BUGABOO FOX, BUGABOO TURTLE, BUGABOO ANT, BUGABOO L'NYX, BUGABOO STARDUST, BUGABOO BUTTERFLY, BUGABOO GIRAFFE et les logos Bugaboo sont des marques déposées. Les poussettes Bugaboo® sont brevetées et protégées.

Pedana comfort di Bugaboo Butterfly

Istruzioni per la pulizia

- Pulire la pedana comfort per il secondo bambino con una spugnetta morbida, acqua calda e sapone liquido. Rimuovere i residui di sapone con un panno asciutto.
- Per pulire la ruota piroettante, utilizzare una spazzola morbida e acqua. Rimuovere periodicamente la ruota dalla pedana comfort per il secondo bambino e pulire l'asse interno da sporco e sabbia.
- Riporre la pedana per il secondo bambino in un luogo asciutto.



AVVERTENZE

IMPORTANTE: leggere accuratamente queste istruzioni prima dell'uso e conservarle per un'eventuale futura consultazione. La mancata osservanza delle istruzioni potrebbe mettere a rischio la sicurezza del bambino.

- La mancata osservanza di questi avvisi e delle istruzioni potrebbe causare seri infortuni o morte.
- Non montare né usare la pedana comfort di Bugaboo Butterfly senza aver prima letto la guida utente.
- Non lasciare mai il proprio bambino senza supervisione.
- Non usare la pedana comfort o la seduta Bugaboo Butterfly se presenta parti rotte, incrinata o mancanti.
- Lasciar salire i bambini sulla pedana comfort Bugaboo Butterfly solo se di età superiore ai 18 mesi, e in grado di sedersi, camminare e tenersi autonomamente.
- La pedana comfort Bugaboo Butterfly è adatta a bambini dal peso massimo di 20 kg.
- Ingranare sempre il freno quando la pedana comfort Bugaboo Butterfly viene installata e quando il bambino viene fatto salire o scendere.
- Non lasciare che il bambino si addormenti mentre si trova sulla seduta della pedana comfort Bugaboo Butterfly.
- Non usare la pedana comfort Bugaboo Butterfly come skateboard o monopattino, per correre o pattinare.
- Non lasciare che il proprio bambino giochi con la pedana comfort Bugaboo Butterfly.
- La pedana comfort Bugaboo Butterfly è stata progettata e testata per un solo bambino.
- Tenere sempre il passeggino quando il proprio bambino usa la pedana comfort Bugaboo Butterfly per evitare qualsiasi instabilità.
- Per evitare infortuni, accertarsi che il proprio bambino rimanga lontano durante l'installazione, l'apertura o la chiusura della pedana Bugaboo Butterfly.
- Ai bambini deve essere richiesto di scendere dalla pedana comfort Bugaboo Butterfly quando ci si trova su percorsi ripidi o in condizioni instabili, oppure quando si sale o scende dal marciapiede o si procede su altre superfici irregolari.
- Accertarsi che tutti i dispositivi di bloccaggio siano correttamente inseriti prima dell'uso.
- Usare esclusivamente la seduta della pedana comfort Bugaboo Butterfly.
- Per evitare il pericolo di soffocamento per i bambini, smaltire i sacchetti di plastica e gli imballaggi immediatamente.

- Per evitare situazioni pericolose, accertarsi che il bambino non usi o giochi con la cinghia da polso.
- Non lasciare che il bambino giochi con il freno del passeggino Bugaboo.
- Usare la posizione di seduta del passeggino lasciando spazio sufficiente al bambino per salire sulla pedana e usarne la seduta.
- Valutare se il bambino dispone di spazio sufficiente per usare sulla seduta della pedana comfort Bugaboo Butterfly quando sul passeggino c'è la navicella.
- Non lasciare che il proprio bambino si sieda o salti sulla pedana comfort Bugaboo Butterfly.
- Far scendere il bambino dalla pedana comfort Bugaboo Butterfly quando si viaggia con i mezzi di trasporto pubblici.

Domande e feedback

Puoi contattare il nostro Servizio clienti utilizzando il nostro modulo di contatto online (www.bugaboo.com/support).

Le informazioni contenute nel presente documento sono soggette a modifiche senza preavviso. Bugaboo International BV non è responsabile per errori tecnici o omissioni nel presente documento. Il prodotto acquistato può essere diverso da quello descritto nella presente guida all'uso. È possibile richiedere le guide più recenti al servizio clienti o sul sito www.bugaboo.com.

© 2021 Bugaboo International BV. BUGABOO, BUGABOO CAMELEON, BUGABOO BEE, BUGABOO DONKEY, BUGABOO FOX, BUGABOO TURTLE, BUGABOO ANT, BUGABOO LYNX, BUGABOO STARDUST, BUGABOO BUTTERFLY, BUGABOO GIRAFFE e il logo Bugaboo sono marchi registrati. I passeggini Bugaboo® sono brevettati e il design è protetto.

Bugaboo Butterfly komforthjulsbrett

Rengjøring

- Vask ståbrettet med en myk klut, varmt vann og flytende såpe. Tørk av eventuelle såperester på ståbrettet med en tørr klut.
- Bruk en myk børste og vann for å rengjøre svinghulet. Med jevne mellomrom, fjern hjulet fra ståbrettet og børst av smuss eller sand i innerakselen på svinghulet.
- Sett ståbrettet bort på et tørt sted.



ADVARSLER

VIKTIG: Les disse instruksjonene nøye før bruk, og oppbevar dem for senere bruk. Barnets sikkerhet kan settes i fare hvis du ikke følger disse instruksjonene.

- Hvis du unnlater av å følge disse advarslene og instruksjonene, kan føre til alvorlig personskade eller død.
- Ikke sett sammen eller bruk Bugaboo Butterfly komforthjulsbrett før du har lest brukerveiledningen.
- Gå aldri fra barnet, eller la det være uten tilsyn.
- Ikke bruk Bugaboo Butterfly komforthjulsbrett eller sete hvis en del er ødelagt, i stykker eller mangler.
- La bare barn som er eldre enn 18 måneder og kan sitte, gå og holde seg uten hjelp være på Bugaboo Butterfly komforthjulsbrett
- Bugaboo Butterfly komforthjulsbrett egner seg for barn opp til 20 kg (44 lbs).
- Trekk alltid til bremsen når du installerer Bugaboo Butterfly komforthjulsbrett, tar barnet ditt av eller på det.
- La ikke barnet sove mens det sitter på Bugaboo Butterfly komforthjulsbrettet.
- Ikke bruk Bugaboo Butterfly komforthjulsbrett som et skateboard eller en sparkesykkel, til løping eller skøyter.
- Ikke la barnet ditt leke med Bugaboo Butterfly komforthjulsbrett.
- Bugaboo Butterfly komforthjulsbrett er bare designet og testet for ett barn.
- Hold alltid vognen når barnet ditt bruker Bugaboo Butterfly komforthjulsbrett for å sikre at det er stabilt.
- For å unngå skader, sørg for at barnet ditt holdes på avstand når du installerer, folder sammen eller ut Bugaboo Butterfly-komforthjulsbrettet.
- Barn bør få beskjed om å gå av Bugaboo Butterfly komforthjulsbrett når det beveger seg på bratte eller ustabile underlag, opp eller ned en fortauskant eller andre ujevne overflater.
- Forsikre deg om at alle låseanordninger er riktig montert før bruk.
- Bruk bare setet til Bugaboo Butterfly komforthjulsbrettet.
- For å unngå fare for kvelning av babyer og barn, kast plastposer og emballasje umiddelbart.
- For å unngå farlige situasjoner, sørg for at barnet ikke bruker eller leker med håndledsstrøppen.
- La ikke barn leke med bremsen på Bugaboo-vognen.
- Bruk posisjoneringen av barnevognsetet for å gi nok plass til at barnet kan sitte på hjulsbrettet og sitte på setet av hjulsbrettet.

- Vurder om et barn har nok plass til å sitte på setet av Bugaboo Butterfly komforthjulsbrett når moseskurven er på trillen.
- La ikke barn sitte på plattformen av eller hoppe på Bugaboo Butterfly komforthjulsbrett.
- Ta barnet av Bugaboo Butterfly komforthjulsbrett når du reiser med offentlig transport.

Spørsmål og tilbakemelding

Du kan kontakte kundestøtten vår via kontaktskjemaet på www.bugaboo.com/support.

Informasjonen i dette dokumentet kan endres uten varsel. Bugaboo International BV skal ikke holdes ansvarlig for tekniske feil eller utelatelser i dette dokumentet. Det kjøpte produktet kan avvike fra produktet som er beskrevet i denne brukerveiledningen. Våre nyeste brukerveiledninger kan bestilles hos våre serviceavdelinger eller på www.bugaboo.com.

© 2021 Bugaboo International BV. BUGABOO, BUGABOO CAMELEON, BUGABOO BEE, BUGABOO DONKEY, BUGABOO FOX, BUGABOO TURTLE, BUGABOO ANT, BUGABOO LYNX, BUGABOO STARDUST, BUGABOO BUTTERFLY, BUGABOO GIRAFFE og Bugaboo-logoen er registrerte varemerker. Bugaboo®-vognene er patentert og designbeskyttet.

Wygodnego podnóżka z siedziskiem Bugaboo Butterfly

Instrukcja czyszczenia

- Czyścić dostawkę do wózka miękką gąbką, ciepłą wodą i mydłem w płynie. Osad z mydła pozostały na dostawce do wózka należy zetrzeć suchą szmatką.
- Koło zwrotne należy czyścić miękką szczotką i wodą. Od czasu do czasu należy odłączać koło od dostawki do wózka i usunąć szczotką brud i piasek, który dostał się do środka osi koła zwrotnego.
- Dostawkę do wózka należy przechowywać w suchym miejscu.

OSTRZEŻENIA

UWAGA: Należy dokładnie przeczytać instrukcję przed rozpoczęciem korzystania z produktu i zachować ją do wykorzystania w przyszłości. Niestosowanie się do poniższych instrukcji może mieć wpływ na bezpieczeństwo dziecka.

- Nieprzestrzeganie niniejszych ostrzeżeń i instrukcji może spowodować poważne obrażenia lub śmierć.
- Przed montażem lub użyciem wygodnego podnóżka z siedziskiem Bugaboo Butterfly zapoznaj się z instrukcją obsługi.
- Nigdy nie pozostawiaj dziecka bez opieki.
- Nie używaj wygodnego podnóżka z siedziskiem Bugaboo Butterfly, jeśli siedzisko lub jakkolwiek inna część jest uszkodzona, podarta lub jej brakuje.
- Wygodny podnóżek z siedziskiem Bugaboo Butterfly może być używany wyłącznie przez dzieci w wieku powyżej 18 miesięcy, które potrafią samodzielnie siedzieć, chodzić oraz się podpieścić.
- Wygodny podnóżek z siedziskiem Bugaboo Butterfly jest przeznaczony dla dzieci o wadze do 20 kg (44 lbs).
- Zawsze używaj hamulca podczas montażu wygodnego podnóżka z siedziskiem Bugaboo Butterfly, wkładania lub wykładania dziecka.
- Nie pozwalaj dziecku spać podczas siedzenia na siedzisku wygodnego podnóżka Bugaboo Butterfly.
- Nie używaj wygodnego podnóżka z siedziskiem Bugaboo Butterfly jako deskorolki ani hulajnogi, do biegania ani jazdy na rolkach.
- Nie pozwalaj dziecku bawić się wygodnym podnóżkiem z siedziskiem Bugaboo Butterfly.
- Wygodny podnóżek z siedziskiem Bugaboo Butterfly został zaprojektowany i przetestowany tylko dla jednego dziecka.
- Zawsze trzymaj wózek, gdy Twoje dziecko korzysta z wygodnego podnóżka z siedziskiem Bugaboo Butterfly, aby zachować stabilność.
- Aby uniknąć obrażeń, upewnij się, że Twoje dziecko nie znajduje się w pobliżu podczas montażu, składania lub rozkładania wygodnego podnóżka z siedziskiem Bugaboo Butterfly.

- Dzieci powinny zostać poinstruowane, aby schodziły z wygodnego podnóżka z siedziskiem Bugaboo Butterfly podczas poruszania się po stromych lub niestabilnych powierzchniach, wjazdu lub zjazdu z krawężnika, lub innych nierównych powierzchni.
- Przed użyciem upewnij się, że wszystkie mechanizmy blokujące są prawidłowo zatrzaśnięte.
- Używaj tylko siedziska wygodnego podnóżka Bugaboo Butterfly.
- Aby uniknąć niebezpieczeństwa uduszenia, należy natychmiast usunąć torby i opakowania z tworzywa sztucznego.
- Aby uniknąć niebezpiecznych sytuacji, upewnij się, że dziecko nie używa ani nie bawi się paskiem na nadgarstek.
- Nie pozwalaj dziecku bawić się hamulcem wózka Bugaboo.
- Używaj pozycji siedziska wózka, która zapewnia odpowiednio dużo miejsca, aby dziecko mogło jeździć na podnóżku i siedzieć na siedzisku.
- Sprawdź, czy dziecko ma wystarczająco dużo miejsca, aby usiąść na wygodnym podnóżku z siedziskiem Bugaboo Butterfly, gdy gondola jest umieszczona na wózku.
- Nie pozwalaj dziecku siadać na platformie lub zeskakiwać z wygodnego podnóżka z siedziskiem Bugaboo Butterfly.
- Zdejmij dziecko z wygodnego podnóżka z siedziskiem Bugaboo Butterfly podczas podróży publicznymi środkami transportu.

Pytania i uwagi

Możesz skontaktować się z naszym zespołem obsługi klienta za pośrednictwem formularza kontaktowego online (www.bugaboo.com/support).

Informacje zawarte w niniejszym dokumencie podlegają zmianom bez uprzedniego zawiadomienia. Bugaboo International BV nie ponosi odpowiedzialności za błędy techniczne lub pominięcia w niniejszym dokumencie. Zakupiony produkt może różnić się od produktu opisanego w niniejszej instrukcji użytkownika. Aktualne instrukcje użytkownika można uzyskać w dziale usług lub na stronie www.bugaboo.com.

© 2021 Bugaboo International BV. BUGABOO, BUGABOO CAMELEON, BUGABOO BEE, BUGABOO DONKEY, BUGABOO FOX, BUGABOO TURTLE, BUGABOO ANT, BUGABOO LYNX, BUGABOO STARDUST, BUGABOO BUTTERFLY, BUGABOO GIRAFFE oraz logo Bugaboo to zastrzeżone znaki towarowe. Wózek Bugaboo® zostały opatentowane, a ich wzory podlegają ochronie.

Patim conforto do Bugaboo Butterfly

Instruções de limpeza

- Limpe o patim com uma esponja macia, água morna e sabonete líquido. Limpe os eventuais resíduos de sabonete no patim com um pano seco.
- Use uma escova macia e água para limpar a sujidade da roda giratória. Remova periodicamente a roda do patim e use a escova para retirar a terra ou areia do eixo interior da roda giratória.
- Guarde o patim num local seco.



AVISOS

IMPORTANTE: Leia estas instruções com atenção antes de utilizar e conserve-as para consulta futura. A segurança da criança pode ser afectada se não seguir estas instruções.

- O incumprimento destes avisos e instruções pode originar lesões graves e a morte.
- Não monte ou use o patim conforto do Bugaboo Butterfly antes de ter lido o guia do utilizador.
- Nunca deixe o seu filho sem supervisão.
- Não use o patim conforto ou a cadeira Bugaboo Butterfly se alguma das suas peças estiver partida, arrancada ou em falta.
- Só pode permitir que crianças com mais de 18 meses se sentem, andem e segurem sozinhas e sem ajuda no patim conforto do Bugaboo Butterfly.
- O patim conforto do Bugaboo Butterfly destina-se a crianças com até 20 kg.
- Aplique sempre o travão ao instalar o patim conforto do Bugaboo Butterfly, ao colocar ou retirar o seu filho.
- Não permita que uma criança durma enquanto está sentada na cadeira do patim conforto do Bugaboo Butterfly.
- Não use o patim conforto do Bugaboo Butterfly como uma prancha de skate ou uma moto, para correr ou fazer skate.
- Não deixe que o seu filho brinque no patim conforto do Bugaboo Butterfly.
- O patim conforto do Bugaboo Butterfly foi pensado e testado apenas para uma criança.
- Segure sempre no carrinho quando o seu filho estiver a usar o patim conforto do Bugaboo Butterfly, para evitar instabilidade.
- Para evitar lesões, certifique-se de que mantém o seu filho afastado enquanto instala, dobra ou desdobra o patim conforto do Bugaboo Butterfly.
- As crianças devem ser instruídas a sair do patim conforto do Bugaboo Butterfly em pisos com muita inclinação ou instáveis, ou para subir ou descer um passeio ou outras superfícies irregulares.
- Certifique-se de que todos os dispositivos de bloqueio estão corretamente engatados antes da utilização.
- Use unicamente a cadeira do patim conforto do Bugaboo Butterfly.
- Para evitar o perigo de asfixia para bebés e crianças, descarte os sacos de plástico e a embalagem de imediato.
- Para evitar situações de perigo, certifique-se de que a criança não usa nem brinca com a correia de pulso.
- Não permita que uma criança brinque com o travão do carrinho Bugaboo.

- Use a posição da cadeira do carrinho de forma a dar espaço suficiente para a criança andar no patim ou na cadeira do patim.
- Avalie se a criança tem espaço suficiente para se sentar na cadeira do patim conforto do Bugaboo Butterfly, quando a alfofa está colocada no carrinho.
- Não deixe que o seu filho se sente na plataforma ou salte no patim conforto do Bugaboo Butterfly.
- Retire a criança do patim conforto do Bugaboo Butterfly quando andar nos transportes públicos.

Dúvidas e comentários

Pode contactar a nossa Equipa de Atendimento ao Cliente usando o nosso formulário de contacto online (www.bugaboo.com/support).

As informações são aqui contidas está o sujeitas a alteração, não é sem aviso prévio. A Bugaboo International BV não se responsabiliza por erros ou omissões e as críticas aqui contidas. O produto adquirido pode diferir do produto conforme descrito neste manual do utilizador. Os nossos manuais do utilizador mais recentes podem ser solicitados nos nossos departamentos de assistência ou em www.bugaboo.com.

© 2021 Bugaboo International BV. BUGABOO, BUGABOO CAMELEON, BUGABOO BEE, BUGABOO DONKEY, BUGABOO FOX, BUGABOO TURTLE, BUGABOO ANT, BUGABOO L'NYX, BUGABOO STARDUST, BUGABOO BUTTERFLY, BUGABOO GIRAFFE e os logótipos Bugaboo são marcas registadas. Os carrinhos de bebé Bugaboo® são patenteados e o design é protegido.

Подножку для второго ребенка Bugaboo Butterfly Comfort

Руководство по чистке

- Для очистки панели с колесиком подойдет мягкая губка, смоченная в теплой воде с жидким мылом. Остатки мыла на панели с колесиком можно удалить с помощью сухой ткани.
- Для удаления грязи с шарнирного колеса воспользуйтесь влажной мягкой щеткой. Периодически рекомендуется снимать шарнирное колесо и очищать его ось от песка и грязи.
- Хранить панель с колесиком в сухом помещении.

ПРЕДУПРЕЖДЕНИЯ

ВАЖНАЯ ИНФОРМАЦИЯ: Перед использованием коляски внимательно ознакомьтесь с данными инструкциями и храните их в легкодоступном месте, поскольку они могут понадобиться вам в будущем. Помните, что безопасность вашего ребенка зависит от соблюдения вами данных инструкций.

- Несоблюдение данных указаний и инструкций может привести к серьезным травмам или смерти.
- Запрещается собирать и эксплуатировать подножку для второго ребенка Bugaboo Butterfly Comfort, не изучив руководство пользователя.
- Никогда не оставляйте ребенка без присмотра.
- Не используйте сиденье или подножку для второго ребенка Bugaboo Butterfly Comfort, если любой элемент сломаан, порван или отсутствует.
- Пользоваться подножкой для второго ребенка Bugaboo Butterfly Comfort разрешается детям старше 18 месяцев, которые могут сидеть, ходить и держать равновесие без посторонней помощи.
- Подножка для второго ребенка Bugaboo Butterfly Comfort рассчитана на ребенка весом до 20 кг.
- При установке подножки для второго ребенка Bugaboo Butterfly Comfort, а также посадке и высадке ребенка обязательно ставьте коляску на тормоз.
- Не разрешайте малышу спать на сиденье подножки для второго ребенка Bugaboo Butterfly Comfort.
- Использовать подножку для второго ребенка Bugaboo Butterfly Comfort в качестве скейтборда, скутера, а также для бега и катания запрещено.
- Не позволяйте ребенку играть с подножкой для второго ребенка Bugaboo Butterfly Comfort.
- Подножка для второго ребенка Bugaboo Butterfly Comfort сконструирована и протестирована для использования только одним ребенком.
- Чтобы коляска не перевернулась, когда малыш стоит или сидит на подножке для второго ребенка Bugaboo Butterfly Comfort, обязательно придерживайте коляску.
- Во избежание травм не подпускайте ребенка к коляске во время установки, складывания и раскладывания подножки для второго ребенка Bugaboo Butterfly Comfort.
- При движении по склону, бордюрам, неустойчивым и неровным поверхностям ребенок должен сойти с подножки для второго ребенка Bugaboo Butterfly Comfort.

- Перед тем, как использовать подножку, зафиксируйте ее с помощью соответствующих креплений.
- На подножку можно устанавливать только специальное сиденье для подножки для второго ребенка Bugaboo Butterfly Comfort.
- Во избежания удушья ребенка, немедленно выбрасывайте упаковку и полиэтиленовые пакеты.
- Во избежание возникновения опасных ситуаций не разрешайте ребенку играть с ремешком на запястье.
- Не позволяйте ребенку играть с тормозом коляски Bugaboo.
- Сиденье коляски необходимо установить в такое положение, чтобы у ребенка было достаточно места, чтобы стоять или сидеть на подножке.
- Убедитесь, что у ребенка достаточно места, чтобы сидеть на сиденье подножки, когда на коляску установлена люлька.
- Не позволяйте ребенку сидеть на подножке для второго ребенка Bugaboo Butterfly Comfort или прыгать на нее.
- При поездках в общественном транспорте не разрешайте ребенку находиться на подножке для второго ребенка Bugaboo Butterfly Comfort.

Вопросы и обратная связь

Вы можете обратиться в нашу службу поддержки клиентов, используя онлайн-форму (www.bugaboo.com/support).

Указанная здесь информация может меняться без предупреждения. Bugaboo International BV не отвечает за технические ошибки или упущения в этом документе. Купленный продукт может отличаться от продукта, описанного в этой инструкции по эксплуатации. Самые новые инструкции по эксплуатации можно получить в нашей службе поддержки клиентов или на сайте www.bugaboo.com.
 © 2021 Bugaboo International BV, BUGABOO, BUGABOO CAMELEON, BUGABOO BEE, BUGABOO DONKEY, BUGABOO FOX, BUGABOO TURTLE, BUGABOO ANT, BUGABOO LYNX, BUGABOO STARDUST, BUGABOO BUTTERFLY, BUGABOO GIRAFFE и логотипы Bugaboo являются зарегистрированными торговыми марками. Коляски Bugaboo® запатентованы с защищенным промышленным образцом.

Udobni nastavek s kolesi Bugaboo Butterfly

Navodila za čiščenje

- Ploščo na kolesih očistite z mehko gobasto krpo, toplo vodo in tekočim milom. Vse ostanke mila na plošči na kolesih dobro obrišite s suho krpo.
- Za odstranjevanje umazanije na vrtljivem kolesu uporabite mehko krtačo in vodo. Občasno odstranite kolo s plošče na kolesih in skrtčajte umazanijo ali pesek v notranji osi vrtljivega kolesa.
- Ploščo na kolesih shranite v suhem prostoru.



OPOZORILA

- POMEMBNO: Pred uporabo natančno preberite ta navodila in jih shranite. Če ne upoštevate teh navodil, je lahko ogrožena varnost vašega otroka.
- Neupoštevanje teh opozoril in navodil lahko povzroči resne poškodbe ali smrt.
 - Ne sestavljajte ali uporabljajte udobnega nastavka s kolesi Bugaboo Butterfly za drugega otroka, dokler ne preberete uporabniškega priročnika.
 - Otroka nikoli ne puščajte brez nadzora.
 - Ne uporabljajte udobnega nastavka s kolesi Bugaboo Butterfly ali sedeža, če je katerikoli del je zlomljen, strgan ali manjka.
 - Na udobni nastavek s kolesi Bugaboo Butterfly dovolite le otrokom, ki so starejši od 18 mesecev, ki lahko sedijo, hodijo in se držijo brez pomoči
 - Udobni nastavek s kolesi Bugaboo Butterfly je primeren za otroke do 20 kg (44 lbs).
 - Ko nameščate udobni nastavek s kolesi Bugaboo Butterfly Comfort, nakladate ali raztovarjate svojega otroka, vedno pritisnite zavoro.
 - Ne dovolite otroku, da spi, ko sedi na udobnem sedežu udobnega nastavka s kolesi Bugaboo Butterfly.
 - Udobni nastavek s kolesi Bugaboo Butterfly ne uporabljajte kot rolko ali skiro, za tek ali drsanje.
 - Ne dovolite, da se vaš otrok igra z udobnim nastavkom na kolesih Bugaboo Butterfly.
 - Udoben nastavek na kolesih Bugaboo Butterfly je zasnovan in testiran samo za enega otroka.
 - Vedno držite voziček, ko vaš otrok uporablja udoben nastavek na kolesih Bugaboo Butterfly, da se izognete nestabilnosti.
 - Da se izognete poškodbam, poskrbite, da bo vaš otrok stran, ko nameščate, zlagate ali razklapljate udoben nastavek na kolesih Bugaboo Butterfly.
 - Otroke je treba poučiti, naj stopijo z udobnega nastavka na kolesih Bugaboo Butterfly, ko se vozijo po strmih ali nestabilnih razmerah, navzgor ali navzdol po robniku ali drugih neravnih površinah.
 - Pred uporabo se prepričajte, da so vse blokirne naprave pravilno vstavljene.
 - Uporabljajte samo sedež udobnega nastavka na kolesih Bugaboo Butterfly.
 - Da bi se izognili nevarnosti zadušitve za dojenčke in otroke, plastične vrečke in embalažo takoj zavrzite.

- Da se izognete nevarnim situacijam, poskrbite, da otrok ne uporablja ali se igra z zapetnim trakom.
- Ne dovolite otroku, da se igra z zavoro športnega vozička Bugaboo.
- Uporabite položaj sedeža za športni voziček, ki omogoča otroku dovolj prostora, da se lahko vozi na kolesni deski in sedi na sedežu s kolesi.
- "Ocenite, ali ima otrok dovolj prostora za sedenje na sedežu udobnega nastavka s kolesi Bugaboo Butterfly, ko je košara za dojenčka na športnem vozičku.
- Ne dovolite otroku, da sedi na ploščadi ali skače po udobnem nastavku s kolesi Bugaboo Butterfly.
- Ko potujete z javnim prevozom, odstranite svojega otroka iz udobnega nastavka s kolesi Bugaboo Butterfly.

Vprašanja in povratne informacije

Prek spletnega kontaktnega obrazca (www.bugaboo.com/support) lahko kontaktirate našo ekipo za pomoč strankam.

Informacije v tem dokumentu se lahko spremenijo brez obvestila. Bugaboo International BV ni odgovoren za tehnične napake ali pomanjkljivosti v tem dokumentu. Kupljeni izdelek se lahko razlikuje od izdelka, opisanega v tem priročniku za uporabnike. Najnovejši priročnik za uporabnike lahko zahtevate pri naših storitvenih oddelkih ali na spletnem mestu www.bugaboo.com.

© 2021 Bugaboo International BV. BUGABOO, BUGABOO CAMELEON, BUGABOO BEE, BUGABOO DONKEY, BUGABOO FOX, BUGABOO TURTLE, BUGABOO ANT, BUGABOO LYNX, BUGABOO STARDUST, BUGABOO BUTTERFLY, BUGABOO GIRAFFE in logotipi Bugaboo so zaščitene blagovne znamke. Vozički Bugaboo® so patentirani in njihovo oblikovanje je zaščiteno.

Bugaboo Butterfly komfort ståbräda

Skötselråd

- Rengör ståbrädan med en mjuk tvättsvamp, varmt vatten och flytande tvål. Torka bort alla rester av tvål på ståbrädan med en torr tygtrasa.
- Använd en mjuk borste och vatten för att avlägsna smuts från svivelhjulet.
- Ta regelbundet loss hjulet från ståbrädan och borsta bort all smuts eller sand i den inre axeln av svivelhjulet.
- Förvara ståbrädan på en torr plats.



VARNINGAR

VIKTIGT: Läs noga dessa instruktioner före användning och spara dem för senare behov. Ditt barns säkerhet kan påverkas om du inte följer dessa anvisningar.

- Underlåtenhet att följa dessa varningar och instruktioner kan leda till allvarlig skada eller dödsfall.
- Montera eller använd inte Bugaboo Butterfly komfort ståbräda förrän du har läst bruksanvisningen.
- Lämna aldrig ditt barn utan tillsyn.
- Använd inte Bugaboo Butterfly komfort ståbräda eller sits om någon del är skadad, trasig eller saknas.
- Låt bara barn över 18 månader, som kan sitta, gå och hålla i sig utan hjälp, använda Bugaboo Butterfly komfort ståbräda.
- Bugaboo Butterfly komfort ståbräda lämpar sig för barn upp till 20 kg.
- Använd alltid bromsen när ditt barn ska stiga på eller av Bugaboo Butterfly komfort ståbräda.
- Låt inte barnet sova när det sitter på sitsen på Bugaboo Butterfly komfort ståbräda.
- Använd inte Bugaboo Butterfly komfort ståbräda som en skateboard eller sparkcykel, för att köra eller åka.
- Låt inte barnet leka med Bugaboo Butterfly komfort ståbräda.
- Bugaboo Butterfly komfort ståbräda är konstruerad och testad för ett barn enbart.
- Håll alltid i barnvagnen när barnet använder Bugaboo Butterfly komfort ståbräda för att undvika instabilitet.
- För att undvika skador ska barnet inte vara i närheten när Bugaboo Butterfly komfort ståbräda monteras, fälls ihop eller fälls upp.
- Barn måste lära sig att stiga av Bugaboo Butterfly komfort ståbräda när man går på branta eller ostadiga underlag, upp eller ned för en trottoarkant eller andra ojämna ytor.
- Se till att alla låsanordningar sitter ordentligt före användning.
- Använd endast sitsen till Bugaboo Butterfly komfort ståbräda.
- Kassera genast plastpåsar och förpackningsmaterial för att undvika att små barn utsätts för kvävningrisk.
- Se till att barnet inte använder eller leker med handledsremmen, för att undvika farliga situationer.
- Låt inte barnet leka med bromsen på Bugaboo-barnvagnen.

- Använd barnvagnens siddelsläge som ger tillräckligt med plats för att barnet ska kunna åka på ståbrädan och sitta på ståbrädans sits.
- Se om barnet har tillräckligt med plats för att sitta på sitsen på Bugaboo Butterfly komfort ståbräda när liggdelen är på barnvagnen.
- Låt inte barnet leka eller hoppa på plattformen på Bugaboo Butterfly komfort ståbräda.
- Ta barnet från Bugaboo Butterfly komfort ståbräda när ni reser med offentliga transporter.

Frågor och feedback

Du kan kontakta vår kundsupport genom att använda vårt onlinekontaktformulär (www.bugaboo.com/support).

Den här informationen kan komma att ändras utan förvarning. Bugaboo International BV ska inte hållas ansvarigt för tekniska fel eller utelämnad information i detta dokument. Den produkt du har köpt kan skilja sig från produktbeskrivningen i den här användarhandboken. Den senaste versionen av användarhandboken kan beställas från vår serviceavdelning eller via www.bugaboo.com.
 © 2021 Bugaboo International BV. BUGABOO, BUGABOO CAMELEON, BUGABOO BEE, BUGABOO DONKEY, BUGABOO FOX, BUGABOO TURTLE, BUGABOO ANT, BUGABOO LYNX, BUGABOO STARDUST, BUGABOO BUTTERFLY, BUGABOO GIRAFFE och Bugaboo-logotyperna är registrerade varumärken. Bugaboo®-vagnarna är patenterade och designskyddade.

Bugaboo Butterfly rahat tekerlekli çocuk basamağını

Temizleme talimatları

- Tekerlekli plakayı yumuşak bir sünger ile, ılık suda ve sıvı sabunla temizleyiniz. Tekerlekli plakadaki sabun kalıntılarını kuru bir bez yardımıyla temizleyiniz.
- Döner tekerlek üstündeki kiri su ve yumuşak bir fırça yardımıyla temizleyiniz. Tekerlekleri tekerlekli plakadan, periyodik aralıklarla çıkararak döner tekerleğin iç kısmındaki kum ya da kiri temizleyiniz.
- Tekerlekli plakayı kuru bir yerde saklayınız.

⚠️ OPOZORILA

ÖNEMLİ: ürünü kullanmadan önce talimatları dikkatle okuyunuz ve ileride başvurmak üzere saklayınız. Eğer bu talimatları dikkate almazsanız çocuğunuzun güvenliği tehlikeye girebilir.

- Bu uyarılara ve talimatlara uyulmaması ciddi yaralanmalara veya ölüme neden olabilir.
- Kullanıcı kılavuzunu okumadan Bugaboo Butterfly rahat tekerlekli çocuk basamağını monte etmeyin veya kullanmayın.
- Çocuğunuzu asla gözetimsiz bırakmayın.
- Herhangi bir parçası kırık, aşınmış veya eksik olduğunda, Bugaboo Butterfly rahat tekerlekli çocuk basamağını veya selesini kullanmayın.
- Bugaboo Butterfly rahat tekerlekli çocuk basamağı sadece 18 aydan büyük, yardımsız oturabilen, yürüyebilen ve tutunabilen çocuklar tarafından kullanılabilir.
- Bugaboo Butterfly rahat tekerlekli çocuk basamağı, 20kg (44lbs) ağırlığına dek çocuklar için uygundur.
- Bugaboo Butterfly rahat tekerlekli çocuk basamağını kurarken, çocuğun binışı veya inişi sırasında daima freni devreye alın.
- Çocuğunuzun Bugaboo Butterfly rahat tekerlekli çocuk basamağının selesinde uyumasına izin vermeyin.
- Bugaboo Butterfly rahat tekerlekli çocuk basamağını, kaykay veya scooter olarak kullanmayın.
- Çocuğunuzun Bugaboo Butterfly rahat tekerlekli çocuk basamağı ile oynamasına izin vermeyin.
- Bugaboo Butterfly rahat tekerlekli çocuk basamağı, yalnızca tek bir çocuk tarafından kullanım için tasarlanmış ve test edilmiştir.
- Çocuğunuz Bugaboo Butterfly rahat tekerlekli çocuk basamağını kullanırken, herhangi bir denge kaybı riskine karşı pussetinizi daima tutun.
- Herhangi bir yaralanma riskine karşı, Bugaboo Butterfly rahat tekerlekli çocuk basamağını kurarken, katlarken veya açarken çocuğunuzun uzakta durmasına dikkat edin.
- Çocuk, dik veya dengesiz koşullarda, kaldırınca veya diğer düz olmayan yüzeylerde dolaşırken Bugaboo Butterfly rahat tekerlekli çocuk basamağından indirilmelidir.
- Kullanmadan önce tüm kilitleme cihazlarının doğru şekilde takıldığından emin olun.
- Yalnızca Bugaboo Butterfly rahat tekerlekli çocuk basamağı selesini kullanın.

- Bebeklerin ve çocukların boğulma tehlikesini önlemek için plastik poşetleri ve ambalajları derhal bertaraf edin.
- Tehlikeli durumlardan kaçınmak için çocuğun bilek kayışını kullanmadığından veya onunla oynamadığından emin olun.
- Çocuğunuzun Bugaboo pussetin freni ile oynamasına izin vermeyin.
- Çocuğun Bugaboo Butterfly rahat tekerlekli çocuk basamağını ve selesini rahat kullanımı için, puseti koltuk pozisyonuna alın.
- Çocuğun, bebek arabasında beşik varken Bugaboo Butterfly rahat tekerlekli çocuk basamağının selesine oturacak yeterli alana sahip olduğundan emin olun.
- Çocuğunuzun Bugaboo Butterfly rahat tekerlekli çocuk basamağının tabanı üzerinde zıplamasına veya tabana oturmasına izin vermeyin.
- Toplu taşıma araçlarında çocuğunuzu Bugaboo Butterfly rahat tekerlekli çocuk basamağından indirin.

Sorular ve geribildirimler

Çevrimiçi iletişim forumumuzu (www.bugaboo.com/support) kullanarak Müşteri Destek Ekibimize iletişime geçebilirsiniz.

Burada bulunan bilgiler, bildirim yapılmaksızın değıştirilebilir. Bugaboo International BV, burada bulunan teknik hatalardan veya ihmallerden sorumlu tutulamaz. Satın alınan ürün, bu kullanıcı kılavuzunda tanımlanan biçimden farklılık gösterebilir. En güncel kullanıcı kılavuzlarımızı hizmet departmanımızdan veya www.bugaboo.com adresinden talep edebilirsiniz.

© 2021 Bugaboo International BV. BUGABOO, BUGABOO CAMELEON, BUGABOO BEE, BUGABOO DONKEY, BUGABOO FOX, BUGABOO TURTLE, BUGABOO ANT, BUGABOO LYNX, BUGABOO STARDUST, BUGABOO BUTTERFLY, BUGABOO GIRAFFE ve Bugaboo logoları, tescilli ticari markalardır. Bugaboo® bebek arabaları patentlidir ve tasarımları korumalıdır.

バガブーバタフライ コンフォートホイールボード

クリーニング インストラクション

- 柔らかいスポンジ、お湯、液体洗剤を使ってホイールボードの汚れを落とします。乾いた布で、余分な洗剤を拭き取ります。
- 柔らかいブラシと水で旋回ホイールの汚れを落とします。定期的にホイールをホイールボードから外し、旋回ホイール内側のシャフトに付いた汚れや砂をブラシで落とします。
- ホイールボードは乾いた場所に保管しましょう。

⚠ 注意

重要：ご使用前に本書の取扱説明をよくお読みになり、今後の参考のために保管してください。取扱説明に従わない場合、お客様の安全に影響を及ぼす可能性があります。

- これらの警告や指示に従わずに使用した場合、大きな怪我や命の危険に至ることがあります。
- “ユーザーガイドを読むまでは、バガブーバタフライ コンフォートホイールボードを組み立てたり、使用したりしないでください。
- お子さまから絶対に目を離さないでください。
- “バガブーバタフライ コンフォートホイールボードやシートに破損、破れ、欠損がある場合は、使用しないでください。
- 生後18ヶ月以上で、補助なしでお座り、歩行、つかまり立ちができるお子さまのみ、バガブーバタフライ コンフォートホイールボードをご使用ください。
- バガブーバタフライ コンフォートホイールボードは、20kg (44lbs) 以下のお子さまに適しています。
- “バガブーバタフライ コンフォートホイールボードの装着、お子さまの乗降時には、必ずブレーキをかけてください。
- お子さまをバガブーバタフライ コンフォートホイールボードのシートに座ったまま眠らせないでください。
- バガブーバタフライ コンフォートホイールボードを、走ったり、滑走させたりするためのスケートボードやスクーターとして使用しないでください。
- お子さまをバガブーバタフライ コンフォートホイールボードで遊ばせないでください。
- バガブーバタフライ コンフォートホイールボードは、1人のお子さまのみが使うことを念頭に設計・テストされています。
- お子さまがバガブーバタフライ コンフォートホイールボードを使用する際は、必ずストローラーを支えて、不安定にならないようにしてください。
- 怪我を防ぐため、バガブーバタフライ コンフォートホイールボードの装着、折りたたみ、展開は、お子さまから離れて行ってください。
- 急斜面や 不安定な場所、縁石の上り下りや凹凸のある場所を移動する際は、お子さまをバガブーバタフライ コンフォートホイールボードから降ろしてください。
- ご使用の前に、すべてのロック装置が正しく取り付けられていることを確認してください。

- バガブーバタフライ コンフォートホイールボード用シートのみを使用してください。
- “赤ちゃんやお子さまが窒息する危険を避けるため、プラスチックの袋や梱包材はすぐに処分してください。
- “危険な状況を作らないように、お子さまが手首ストラップを使用したり、遊んだりしないように注意してください。
- バガブーストロローラーのブレーキでお子さまを遊ばせないでください。
- ストロローラーのシートポジションは、お子さまがホイールボードに乗ったり、ホイールボードシートに座ったりするのに十分なスペースがある位置にしてください。
- キャリーコートをストローラーに乗せた状態で、バガブーバタフライ コンフォートホイールボードシートにお子さまが座れる十分なスペースがあるかどうかを確認してください。
- お子さまにバガブーバタフライ コンフォートホイールボードに座ったり、ジャンプしたりさせないでください。
- 公共交通機関で移動する際は、お子さまをバガブーバタフライ コンフォートホイールボードから降ろしてください。

カスタマーサービス

オンライン問い合わせフォームよりカスタマーサポートチームまでお問い合わせください (www.bugaboo.com/support)。

ここに記載されている情報は通知なく変更されることがあります。Bugaboo International BV は、記載内容に関する技術的な誤りや記載漏れについては責任を負いません。購入した製品が、このユーザーガイドに記載されている製品と異なる場合があります。最新のユーザーガイドをご希望の場合は、当社サービス部門または www.bugaboo.com までお問い合わせください。

© 2021 Bugaboo International BV. BUGABOO, BUGABOO CAMELEON, BUGABOO BEE, BUGABOO DONKEY, BUGABOO FOX, BUGABOO TURTLE, BUGABOO ANT, BUGABOO LYNX, BUGABOO STARDUST, BUGABOO BUTTERFLY, BUGABOO GIRAFFE および Bugaboo ロゴは登録商標です。Bugaboo® ペビーカーは 特許取得済みで、意匠保護されています。

부가부 버터플라이 컴포트 휠보드

청소 방법

- 휠보드 세척 시 부드러운 스폰지, 미지근한 물, 액체 비누를 이용하십시오. 휠보드에 남아있는 비눗기는 마른 천으로 깨끗이 닦아내십시오.
- 부드러운 솔과 물을 이용해 회전 바퀴에 묻은 먼지를 세척하십시오. 주기적으로 휠보드에서 바퀴를 분리해 회전 바퀴 안에 쌓인 먼지나 모래를 솔로 털어내십시오.
- 휠보드를 건조한 곳에 보관하십시오.



경고

중요: 사용하기 전에 이 설명서를 주의 깊게 읽은 다음, 나중에 참조할 수 있도록 잘 보관하십시오. 설명서의 내용대로 따르지 않으면 자녀의 안전이 위협받을 수 있습니다.

- 이 주의 및 경고 사항을 따르지 않을 경우 심각한 부상이나 사망을 초래할 수 있습니다.
- 반드시 사용설명서를 읽은 후 부가부 버터플라이 컴포트 휠보드를 조립하거나 사용하십시오.
- 보호자 없이는 절대 아이를 혼자 두지 마십시오.
- 파손되거나 누락된 부품이 있으면 부가부 버터플라이 컴포트 휠보드 또는 시트를 사용하지 마십시오.
- 부가부 버터플라이 컴포트 휠보드에는 성인의 도움 없이도 앉거나 걸거나 가만히 자세를 유지할 수 있는 생후 18개월 이상의 아이만 태우십시오.
- 부가부 버터플라이 컴포트 휠보드는 체중이 최대 20kg까지만 어린이에게 적합합니다.
- 부가부 버터플라이 컴포트 휠보드를 설치하거나, 아이를 태우고 내릴 때는 항상 브레이크를 걸어주세요.
- 아이가 부가부 버터플라이 컴포트 휠보드 시트에 앉아 있는 동안에는 잠들지 못하게 하십시오.
- 부가부 버터플라이 컴포트 휠보드를 스케이트보드나 스쿠터 대용, 또는 달리기나 스케이트용으로 사용하지 마십시오.
- 아이가 부가부 버터플라이 컴포트 휠보드를 가지고 놀지 못하게 하십시오.
- 부가부 버터플라이 컴포트 휠보드는 한명의 아이만 태우도록 설계하고 테스트한 제품입니다.
- 아이가 부가부 버터플라이 컴포트 휠보드를 사용 중일 때는 항상 스톱러를 잡고 있어야 안정성이 유지됩니다.
- 부상 방지를 위하여 아이와 멀리 떨어진 곳에서 부가부 버터플라이 컴포트 휠보드를 설치하거나, 접거나 펼쳐주십시오.
- 아이를 컴포트 휠보드에 태운 상태로는 가파른 언덕길을 오르내리거나 지면이 고르지 못한 곳을 주행하지 마십시오.
- 사용하기 전에 모든 잠금 장치가 제대로 체결되었는지 확인하십시오
- 부가부 버터플라이 컴포트 휠보드 시트만 사용하십시오.
- 아이가 질식할 위험이 있으므로 비닐 봉지와 포장재는 즉시 폐기하십시오.
- 아이가 손목 스트랩을 사용하거나 가지고 놀지 못하게 하십시오.

- 아이가 부가부 스톱러의 브레이크를 가지고 놀지 못하게 하십시오.
- 아이가 휠보드에 타고 휠보드 위에 앉을 수 있는 충분한 공간이 확보되는 스톱러 시트 위치를 사용하십시오.
- 스톱러에 배시넷이 있을 때는 아이가 부가부 버터플라이 컴포트 휠보드 시트에 앉기에 충분한 공간이 있는지 먼저 확인하십시오.
- 아이가 플랫폼에 앉거나 부가부 버터플라이 컴포트 휠보드에 뛰어들지 못하게 하십시오.
- 대중 교통으로 이동할 때는 부가부 버터플라이 컴포트 휠보드에서 아이를 내리십시오.

질문과 답변

온라인 문의 양식(www.bugaboo.com/support)을 작성해 부가부 고객 지원팀에 문의하실 수 있습니다.

여기에 포함된 정보는 사전 통보없이 변경 될 수 있습니다. Bugaboo International BV는 여기에 포함된 기술적 오류 또는 누락에 대해 책임을지지 않습니다. 구입한 제품은 이 사용자 가이드에 설명된 제품과 다를 수 있습니다. 가장 최신 사용자 가이드는 서비스 부서 또는 www.bugaboo.com에 요청할 수 있습니다.

© 2021 Bugaboo International BV. BUGABOO, BUGABOO CAMELEON, BUGABOO BEE, BUGABOO DONKEY, BUGABOO FOX, BUGABOO TURTLE, BUGABOO ANT, BUGABOO LYNX, BUGABOO STARDUST, BUGABOO BUTTERFLY, BUGABOO GIRAFFE 및 Bugaboo 로고는 등록 상표입니다. Bugaboo® 스톱러는 특허를 받았으며 디자인은 보호됩니다.

Bugaboo Butterfly 舒适型儿童踏板

清洁说明

- 用软海绵、温水和液体皂清洁儿童踏板。用干布擦净儿童踏板上残留的肥皂。
- 用软刷和水洗净转向轮上的泥土。定期将轮子从儿童踏板上取下，刷掉转向轮内轴上的任何泥土或沙子。
- 将儿童踏板贮存在干燥的地方。

警告

路狼惡港：賈痰器티품헝凌玖軟덥말綱츠蠅갯갯뚝鹿구형빈광염. 흔뱀뽀灌 湍
亮말綱츠蠅갯갯賈痰, 음근똥鈴뽀말뚝綾나君誇廳。

- 如未遵守这些警告语及指示，可能导致严重受伤甚至死亡。
- 若未阅读用户指南，切勿组装或使用 Bugaboo Butterfly 舒适型儿童踏板。
- 切勿将孩子置于无人看管的境地。
- 若存在部件破损、撕裂或缺失的情况，切勿使用 Bugaboo Butterfly 舒适型儿童踏板或座椅。
- 仅当孩子已满 18 个月大，且无需他人协助即可坐立行走并扶牢自己，方可乘坐 Bugaboo Butterfly 舒适型儿童踏板。
- Bugaboo Butterfly 舒适型儿童踏板适用于不超过 20 公斤 (44 磅) 的孩子。
- 在安装 Bugaboo Butterfly 舒适型儿童踏板以及让孩子上下踏板时，务必拉上刹车。
- 切勿让孩子坐在 Bugaboo Butterfly 舒适型儿童踏板座椅上睡觉。
- 切勿将 Bugaboo Butterfly 舒适型儿童踏板当作滑板或踏板车，用于跑步或滑行。
- 切勿让孩子摆弄玩耍 Bugaboo Butterfly 舒适型儿童踏板。
- Bugaboo Butterfly 舒适性儿童踏板是针对仅搭乘一个孩子的情况进行设计和测试的。
- 当您的孩子使用 Bugaboo Butterfly 舒适型儿童踏板时，务必要扶牢您的儿童推车，以避免摇晃不稳。
- 为了避免受伤，在安装、折叠或展开 Bugaboo Butterfly 舒适型儿童踏板时，务必确保不要让孩子靠近。
- 在行经陡峭或不稳定的路况、上下路牙或其他不平坦的表面时，应当教导孩子从 Bugaboo Butterfly 舒适型儿童踏板上下来。
- 在使用之前，务必确保所有锁定装置都能正确接合。
- 仅使用 Bugaboo Butterfly 舒适型儿童踏板座椅。
- 为避免婴儿和儿童发生窒息危险，请立即将塑料袋和包装处理掉。
- 为避免出现危险情况，务必确保孩子不使用或摆弄玩耍腕带。
- 切勿让孩子摆弄玩耍 Bugaboo 儿童推车的刹车。
- 所用儿童推车座椅挡位应留有足够空间让孩子骑在儿童踏板和坐在踏板座椅上。

- 当提篮放在儿童推车上时，应评估此时孩子是否有足够空间可以坐在 Bugaboo Butterfly 舒适型儿童踏板座椅上。
- 切勿让孩子坐在踏板平台或跳上 Bugaboo Butterfly 舒适型儿童踏板。
- 乘坐公共交通工具时，应将您的孩子从 Bugaboo Butterfly 舒适型儿童踏板上抱下。

客户服务

您可以使用我们的在线联系表 (www.bugaboo.com/support) 联系我们的客户支持团队。

文中信息如有更改，恕不另行通知。对于本文中的技术性错误或遗漏，Bugaboo International BV 不承担任何责任。实际购买的产品可能会与本用户指南中描述的产品不同。您可以联系我们的服务部门或登录 www.bugaboo.com 获取最新版本的用户指南
© 2021 Bugaboo International BV. BUGABOO, BUGABOO CAMELEON, BUGABOO BEE, BUGABOO DONKEY, BUGABOO FOX, BUGABOO TURTLE, BUGABOO ANT, BUGABOO LYNX, BUGABOO STARDUST, BUGABOO BUTTERFLY, BUGABOO GIRAFFE 和 Bugaboo 徽标是注册商标。Bugaboo® 儿童推车已取得专利且其设计受到保护。

Bugaboo Butterfly הגלגלים הנוח מדגם

הוראות ניקוי

- נקה את לוח הגלגלים עם ספוג, מים חמים וסבון נוזלי. נגב את שאריות הסבון שנותרו על משטח הגלגלים עם מטלית יבשה.
- השתמש במברשת רכה ובמים בכדי לנקות כלכוך על הגלגל המסתובב. נתק מעת לעת את הגלגל מלוח הגלגלים והסר כל כלכוך או חול בחלק הפנימי של ציר רצועת הגלגל.
- אחסן את לוח הגלגלים במקום יבש.

⚠ אזהרות

- חשוב: יש לקרוא הוראות אלה בעיון לפני השימוש ולשמור אותן לעיון בעתיד. אי מילוי אחר הוראות אלה עלול לפגוע בבטיחות של ילדכם.
- אי הקפדה על אזהרות והוראות אלה עלול לגרום לפציעה חמורה או למות.
- אין להרכיב את לוח הגלגלים הנוח (טרמפיסט) מדגם Bugaboo Butterfly או להשתמש בו לפני קריאת המדריך למשתמש.
- לעולם אין להשאיר את הילד ללא השגחה.
- אין להשתמש בלוח הגלגלים הנוח מדגם Bugaboo Butterfly או במושב שלו אם חלק כלשהו שבור, קרוע או חסר.
- אין לאפשר לילדים בני פחות מ-18 חודשים שלא יכולים לשבת, ללעת ולעמוד בעצמם ללא סיוע להשתמש בלוח הגלגלים הנוח מדגם Bugaboo Butterfly.
- לוח הגלגלים הנוח מדגם Bugaboo Butterfly מתאים לילדים עד משקל 20 ק"ג.
- תמיד יש להפעיל את הבלם בעת התקנה של לוח הגלגלים הנוח מדגם Bugaboo Butterfly, הצבה של הילד עליו או הורדת ילד ממנו.
- אין לאפשר לילד לישון בזמן הישיבה על מושב לוח הגלגלים הנוח מדגם Bugaboo Butterfly.
- אין להשתמש בלוח הגלגלים הנוח כסקייטבורד או קורקינט לריצה או גלישה.
- אין להניח לילד לשחק עם לוח הגלגלים הנוח מדגם Bugaboo Butterfly.
- לוח הגלגלים הנוח מדגם Bugaboo Butterfly נועד ונבדק עבור ילד אחד בלבד.
- תמיד יש לאחוז בעגלת הילדים בעת שימוש בלוח הגלגלים הנוח, למניעת חוסר יציבות.
- למניעת פציעה, יש להקפיד להרחיק את הילד בעת התקנה, קיפול או פתיחה של לוח הגלגלים הנוח מדגם Bugaboo Butterfly.
- יש להנחות את הילד לרדת מלוח הגלגלים הנוח מדגם Bugaboo Butterfly בזמן שהולכים בדרך תלולה או לא יציבה, כשעולים על מדרכה או יורדים ממנה, או בתנאי שטח לא מאוזנים אחרים.
- לפני השימוש, יש לוודא שכל אמצעי הנעילה סגורים כהלכה.
- יש להשתמש אך ורק במושב של לוח הגלגלים הנוח מדגם Bugaboo Butterfly.
- למניעת סכנת חנק לתינוקות וילדים, יש להשליך את שקיות הנילון וחומרי האריזה מיד לאחר פתיחת המוצר.
- למניעת מצבים מסוכנים, יש להקפיד שהילד לא ישתמש ברצועת היד או יחשק איתה.
- אין לאפשר לילד לשחק עם הבלם של עגלת Bugaboo.

- יש להשתמש במיקום המושב של עגלת הילדים שמאפשר מספיק מקום לילד לרכוב על לוח הגלגלים ולשבת על המושב של לוח הגלגלים.
- יש להעריך אם יש לילד מספיק מקום לשבת על המושב של לוח הגלגלים הנוח מדגם Bugaboo Butterfly כאשר מותקנת בעגלה עריסה.
- אין להניח לילד לשבת על הפלטפורמה או לקפוץ על לוח הגלגלים הנוח מדגם Bugaboo Butterfly.
- יש להוריד את הילד מלוח הגלגלים הנוח מדגם Bugaboo Butterfly בעת נסיעה בתחבורה ציבורית.

בושמו תולאש

ניתן לפנות לצוות תמיכת לקוחות שלנו באמצעות הטופס המקוון ליצירת קשר (www.bugaboo.com/support).

המידע המופיע כאן עשוי להשתנות ללא הודעה מוקדמת. Bugaboo International BV לא תחיה אחריות לטעינת טכניות או מחזלים הכלולים להלן: המוצר שנוכח עשוי להיות שונה מהמוצר במחזור במדריך למשתמש זה. ניתן להשיג את המדריכים

העדכניים ביותר דרך מתלתקת השירות שלנו או באתר www.bugaboo.com.

© 2021 Bugaboo International BV, BUGABOO, BUGABOO CAMELEON, BUGABOO BEE, BUGABOO DONKEY, BUGABOO FOX, BUGABOO TURTLE, BUGABOO ANT, BUGABOO LYNX, BUGABOO STARDUST, BUGABOO BUTTERFLY, BUGABOO GIRAFFE

ממלי הלוגו של בוגבו הם סימנים מסחריים רשומים, עגלות בוגבו מוגנים בפטנט ומוגנים בעיצוב - The Bugaboo®

Bugaboo Europe & Asia

Bugaboo International B.V.
Paasheuvelweg 9 a-b
1105 BE Amsterdam Zuidoost
The Netherlands

Bugaboo Americas

Bugaboo North America Inc.
2150 Park Place Suite 150,
El Segundo, CA 90245
United States of America

Bugaboo Australia

Bugaboo Australia Pty Limited
Service department Suite 2, Level 2
156 Edgecliff Road Woollahra, NSW 2025
Australia

Bugaboo Japan K.K.

100-0004
SPACES大手町
大手町1-6-1 大手町ビル1階
東京都千代田区

부가부코리아(유) (Bugaboo Korea Ltd.)

서울특별시
송파구 오금로 97
방이동, 진넥스빌딩 8층
1577-0680
Korea

יצרן: בוגבוו אינטרנשיונל - הולנד

מיוצר בסין.
יבואן: אי.בי.בי.ג'י בע"מ.
משכית 14 הרצל'יה