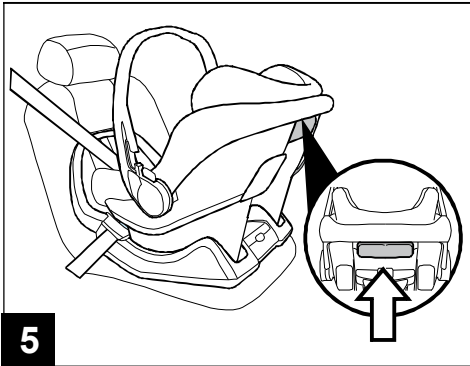
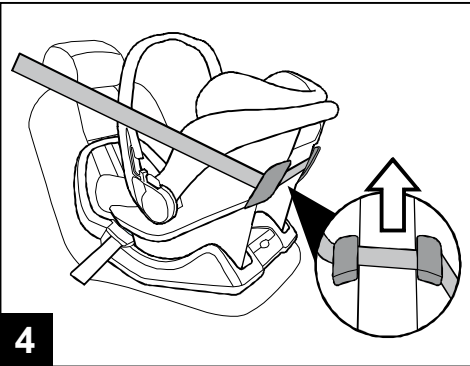
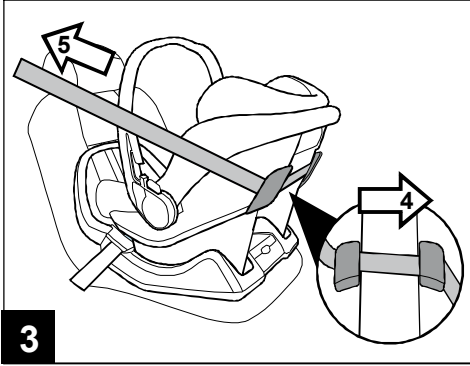
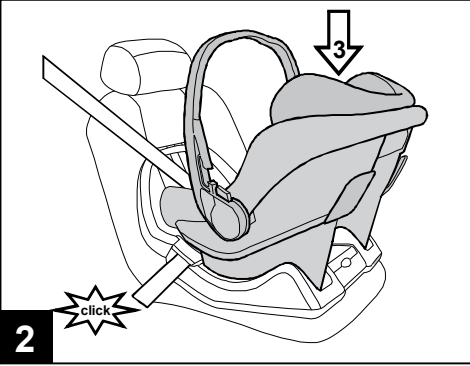
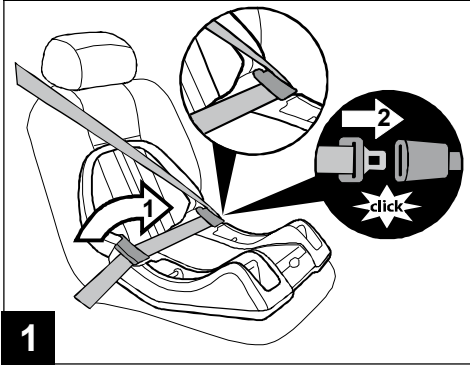
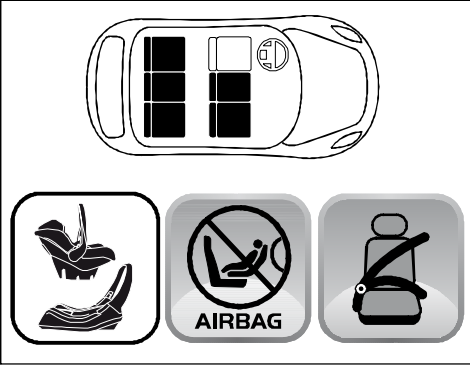
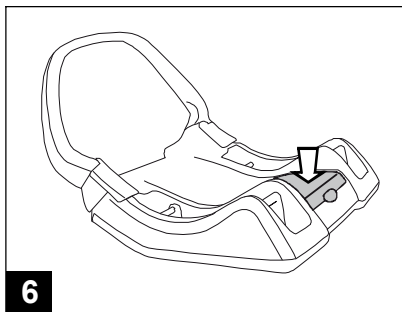




Mocowana pasami baza
do fotelików samochodowych
dla grupy wiekowej 0+ (do 13 kg)

BAZA do mocowania fotelików:
Primo Viaggio SIP, Primo Viaggio Tri-Fix,
Primo Viaggio Tri-Fix K oraz Primo Viaggio SL.





UWAGA! WAŻNE. ZACHOWAĆ W CELU POWOŁANIA SIĘ W PRZYSZŁOŚCI.



Firma Peg Perego posiada certyfikat ISO 9001

Przeczytaj uważnie poniższą instrukcję i zachowaj ją na przyszłość. Przestrzeganie zawartych w niej poleceń i wskazówek zapobiegnie powstaniu niebezpiecznych dla zdrowia i życia dziecka sytuacji.

CECHY PRODUKTU

- **WAŻNE!** Baza służy do wpięcia fotelików: Primo Viaggio SIP, Primo Viaggio Tr-Fix, Primo Viaggio Tri-Fix K oraz Primo Viaggio SL.
- **WAŻNE!** Baza z fotelikiem dla grupy wiekowej 0+ (do 13 kg) musi być zamontowana tyłem do kierunku jazdy i na fotelu pozbawionym lub z wyłączoną poduszką powietrzną. Nie montuj jej przodem do kierunku jazdy ani na fotelach usytuowanych bokiem.
- Użycie bazy zwiększa bezpieczeństwo oraz ułatwia poprawny montaż fotelika.
- Baza jest montowana przy użyciu samochodowych pasów bezpieczeństwa i może pozostać w samochodzie.
- Bazę z fotelikiem można zamontować na przednim fotelu pod warunkiem, że zostanie **WYŁĄCZONA PODUSZKA POWIETRZNA**. Można ją również zamontować na tylnych fotelach. Bazy z fotelikiem nie można przewozić w samochodach wyposażonych jedynie w pas biodrowy lub 2 punktowe pasy bezpieczeństwa. Samochód **MUSI BYĆ WYPOSAŻONY W 3-PUNKTOWE PASY BEZPIECZEŃSTWA**.
- Zastosowanie systemu ganciomatic zapewnia szybki i prosty montaż fotelika zarówno na bazie jak i na wózku Peg Perego.
- Fotelik dla grupy wiekowej 0+ przeszedł pozytywnie wszystkie wymagane testy bezpieczeństwa i spełnia wymogi europejskiej normy ECE R44/04 dla dzieci w przedziale wiekowym 0-13 kg.

UWAGA

- Montażem i obsługą mogą się zajmować jedynie osoby dorosłe.
- Nie wkładaj palców w ruchome mechanizmy produktu.
- Baza z fotelikiem muszą być zamontowane zawsze tyłem do kierunku jazdy i na fotelu z wyłączoną poduszką powietrzną! Montaż na fotelu z działającą poduszką powietrzną może być przyczyną śmierci lub poważnego uszkodzenia ciała dziecka!
- Wyeliminuj zagrożenie uszkodzenia ciała wyłączając poduszkę powietrzną.
- W przypadku występowania foteli ruchomych i obrotowych ważne jest, aby bazę z fotelikiem zamontować tyłem do normalnego kierunku jazdy.
- Podczas podróży upewnij się, że w samochodzie nie znajdują się żadne przedmioty, które podczas wypadku mogą się przemieścić i zranić dziecko.
- Montując bazę w samochodzie przestrzegaj zaleceń zawartych w instrukcji - stosowanie innych metod montażu może być niebezpieczne.
- Baza dla grupy 0+ typ „Universal” dla fotelików samochodowych spełnia wymogi europejskiej normy ECE R44/04 dla dzieci o wadze 0-13 kg. Można ją zainstalować na większości foteli samochodowych ale nie na wszystkich.
- Bazę z fotelikiem można poprawnie zamontować w samochodach, których instrukcja obsługi informuje, że są one kompatybilne z systemem „Universal” dla grupy 0+.
- Baza jest sklasyfikowana jako „Universal” i spełnia bardziej rygorystyczne wymagania niż wcześniejsze modele bez etykiety poświadczającej homologację.
- Baza może być używana w zatwierdzonych samochodach wyposażonych w stałe lub bezwładnościowe 3-punktowe pasy bezpieczeństwa spełniające normy UN/ECE pkt.16. Nie można jej używać w samochodach wyposażonych wyłącznie w pas biodrowy lub 2-punktowy.
- Montując bazę z fotelikiem w samochodzie, ZAWSZE przeciągaj naramienną część pasa bezpieczeństwa przez zaczepy w foteliku oznaczone jasnoniebieskim kolorem - inna metoda montażu nie gwarantuje bezpieczeństwa i może nie zapobiec ryzyku zsunęcia się fotelika podczas wypadku.
- Zawsze upewnij się, że 3-punktowe pasy bezpieczeństwa mocujące bazę i fotelik są mocno naciągnięte i nie poskręcane. Pasy bezpieczeństwa należy wymienić na nowe jeśli uległy nadmiernemu naciągnięciu podczas wypadku.
- Nie usuwaj naklejek poświadczających zgodność produktu z normami.
- Nie używaj bazy jeśli zagubieniu lub uszkodzeniu uległa jakaś jej część, pochodzi z rynku wtórnego lub brała udział w wypadku samochodowym - stanowi to potencjalne zagrożenie dla zdrowia lub życia dziecka.
- Nie modyfikuj produktu.
- W celu dokonania napraw, zakupu części zamiennych skontaktuj się z serwisem (dane kontaktowe na końcu instrukcji obsługi).
- Nie używaj bazy po upływie 5 lat od daty produkcji widniejącej na naklejce - ze względu na naturalne starzenie niektóre jej elementy po upływie tego okresu mogą już nie spełniać wymaganych standardów.

INSTRUKCJA OBSŁUGI

Umieść bazę na tylnym fotelu tak by rączka do jej przenoszenia opierała się o oparcie fotela.

WAŻNE: nigdy nie usuwaj z bazy rączki służącej do jej przenoszenia, jest ona integralną częścią bazy!

1. Przełóż część biodrową pasa przez zaczepy w bazie (strzałka 1) i zepnij go (strzałka 2). Upewnij się, że pas nie jest skręcony. Pociągnij mocno górną część pasa aby jego część przechodząca przez bazę była mocno napięta.
2. Umieść fotelik na bazie tyłem do kierunku jazdy!
Aby połączyć fotelik z bazą dociskaj go do momentu, aż usłyszysz „kliknięcie”. Umieść dziecko w foteliku pamiętając o przypięciu jego pasami bezpieczeństwa.
3. Chwyć górną część pasa samochodowego i przełóż go za oparcie fotelika. Przełóż pas przez zaczepy w oparciu fotelika (strzałka 4) upewniając się, że nie jest on poskręcany i mocno ciągnij pas w kierunku wskazanym przez strzałkę 5 aby go prawidłowo naciągnąć.
4. Aby wypiąć fotelik z bazy musisz: uwolnić pas z zaczepów w oparciu fotelika.
5. Przesuwaj dźwignię do góry jednocześnie usuwając fotelik z bazy. Gotową do użycia bazę możesz pozostawić w samochodzie.

NUMER SERYJNY

6. Na bazie znajduje się naklejka zawierająca podstawowe informacje dotyczące produktu: nazwę, datę produkcji oraz numer seryjny. Dane te są potrzebne podczas składania ewentualnych reklamacji.

CZYSZCZENIE I KONSERWACJA

- Ten produkt nie wymaga zbyt wielu zabiegów konserwacyjnych. Czyszczeniem i konserwacją mogą się zajmować wyłącznie osoby dorosłe.
- Okresowo przemywaj plastikowe części wilgotną szmatką. Nie używaj odplamiaczy ani innych silnych środków.
- Chroń produkt przed wilgocią, śniegiem i wodą. Długotrwałe oddziaływanie promieni słonecznych może spowodować utratę intensywności niektórych elementów produktu
- Przechowuj produkt w suchym pomieszczeniu.

JAK CZYTAĆ ETYKIETĘ DOPUSZCZAJĄCĄ DO UŻYTKU BAZĘ NA PASY (POMARAŃCZOWA NAKLEJKA):

- „Universal” oznacza kompatybilność ze statycznymi lub bezwładnościowymi bębnowymi samochodowymi pasami bezpieczeństwa.
- Na etykiecie znajduje się znak firmowy producenta oraz nazwa produktu.
- Litera E w kółku oznacza spełnienie przez produkt wymogów homologacji europejskiej, a cyfra - kraj, w którym produkt przeszedł testy i został zatwierdzony (1: Niemcy, 2: Francja, 3: Włochy, 4: Holandia, 11: Wielka Brytania, 24: Irlandia).
- Numer dopuszczający: jeśli rozpoczyna się od cyfry 04 oznacza to czwartą (bieżącą) poprawkę do homologacji R44.
- Homologacja europejska ECE R44/04.
- Numer seryjny: w numerze homologacji każda baza posiada swój własny numer seryjny.

SERWIS:

Firma Akord, wyłączny dystrybutor artykułów Peg Perego w Rzeczypospolitej Polskiej, oferuje Państwu serwis gwarancyjny i pogwarancyjny dotyczący wyłącznie sprzedanych za jej pośrednictwem produktów. W przypadku uszkodzenia lub zagubienia poszczególnych części prosimy o kontakt:

tel: (+48)61 867-66-29, 61 867-74-06

email: magazyn@akord.poznan.pl

biuro@akord.poznan.pl

PRZEDSIĘBIORSTWO HANDLOWE

AKORD

TOMASZ SKRZYPCZAK

UL. MAGNOLIOWA 34

60-175 POZNAŃ

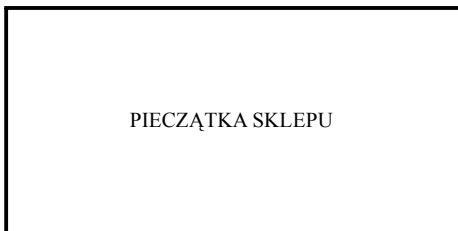
TEL./FAX (+48) 61 867-66-29



KARTA GWARANCYJNA NR

NAZWA ARTYKUŁU.....

DATA SPRZEDAŻY DETALICZNEJ.....



DOKONANE NAPRAWY GWARANCYJNE

L.P.	Data zgłoszenia	Data wykonania	Opis wykonanych czynności i wymienionych części	Pieczęćka podpis

Warunki Gwarancji

1. Gwarant zapewnia Nabywcy dobrą jakość i prawidłowe działanie wyrobu przy użytkowaniu zgodnie z przeznaczeniem i instrukcją obsługi.
2. Gwarancja obejmuje terytorium Rzeczypospolitej. Gwarancji udziela się na okres 12 miesięcy od daty sprzedaży produktu, wprowadzonego do obrotu na terenie RP przez wyłącznego dystrybutora.
3. Ujawnione w tym czasie wady będą usuwane bezpłatnie w terminie do 14 dni od daty dostarczenia wyrobu do punktu sprzedaży bądź zakładu serwisowego. W razie gdy naprawa wiązała się będzie z koniecznością sprowadzenia części z zagranicy, powyższy termin usunięcia wady może być przedłużony do 30 dni, o czym klient zostanie powiadomiony odrębnie. Za zgodą Nabywcy może być ustalony inny termin usunięcia wady wyrobu.
4. Gwarancją nie są objęte:
 - uszkodzenia mechaniczne, techniczne, chemiczne i wszystkie inne spowodowane działaniem siły zewnętrznej.
 - uszkodzenia powstałe w wyniku niewłaściwego lub niezgodnego z instrukcją obsługi użytkowania, albo innych przyczyn leżących po stronie użytkownika lub osób trzecich.
 - celowe uszkodzenie wyrobu.
5. Podstawowym sposobem załatwiania reklamacji jest naprawa wyrobu przywracająca mu wartość użytkową.
6. Reklamacje z tytułu wad przyjmuje punkt sprzedaży detalicznej lub zakład serwisowy wymieniony w karcie gwarancyjnej.
7. Nabywca powinien dostarczyć wyrób do punktu sprzedaży detalicznej lub punktu serwisowego.
8. Fakt i datę dokonania naprawy gwarancyjnej zakład serwisowy poświadcza na karcie gwarancyjnej.
9. Karta gwarancyjna stanowi podstawę do realizacji uprawnień gwarancyjnych.
10. Karta gwarancyjna bez wpisanego typu modelu, czytelnego stempla sklepu oraz dowodu zakupu jest nieważna.
11. Wszelkie inne sprawy i spory regulują Sądy w Poznaniu.

UWAGA!

Przed rozpoczęciem użytkowania należy dokładnie zapoznać się z instrukcją obsługi.

Oświadczam, że znane mi są warunki gwarancji.

Gwarancja na sprzedany towar nie wyłącza, nie ogranicza ani nie zawiesza uprawnień kupującego wynikających z niezgodności towaru z umową.

.....
podpis kupującego



PEG PEREGO S.p.A.

VIA DE GASPERI 50 20043 ARCORE MI ITALIA
tel. 0039-039-60881 - fax 0039-039-615869-616454
Servizio Post Vendita/After Sale:
tel. 0039-039-6088213 - fax: 0039-039-3309992

PEG PEREGO U.S.A

Inc. 3625 INDEPENDENCE DRIVE FORT WAYNE INDIANA 46808
phone 260-482-8191 - fax 260-484-2940
Call us toll free: 1-800-671-1701

PEG PEREGO CANADA Inc.

585 GRANITE COURT PICKERING ONTARIO CANADA L1W3K1
phone 905-839-3371 - fax 905-839-9542
Call us toll free: 1-800-661-5050

DYSTRYBUTOR

Przedsiębiorstwo Handlowe

AKORD

ul. Magnoliowa 34, 60-175 Poznań

tel./fax: (+48)61 867 66 29